 INVASSAT Institut Valencià de Seguretat i Salut en el Treball	SERVEI DE PREVENCIÓ DE RISCOS LABORALS DEL PERSONAL PROPI	CODI: SPRL_IOPRL_16 DATA: 30/01/2019
	INSTRUCCIÓ OPERATIVA DE PREVENCIÓ DE RISCOS LABORALS	PÀGINA: 1 de 67. 66 REVISIÓ: SPRL_IOPRL_16_00
TÍTOL: INSTRUCCIÓ OPERATIVA PER A L'ELABORACIÓ DEL DOCUMENT DE MESURES D'EMERGÈNCIA		

Elaborat per:

Maria Cruz Benlloch López
 Yolanda Ureña Ureña
*Caps de Sector del SPRL
 del Personal Propi*

Data i signatura:

Revisat per:


Manuel Vera Quesada
*Cap de Servei del SPRL
 del Personal Propi*

Data i signatura:


Aprovat per:

Fernando Sáez Ramos
*Subdirector Tècnic
 de l'INVASSAT*

Data i signatura:


 INVASSAT Institut Valencià de Seguretat i Salut en el Treball	SERVEI DE PREVENCIÓ DE RISCOS LABORALS DEL PERSONAL PROPI	CODI: SPRL_IOPRL_16 DATA: 30/01/2019
	INSTRUCCIÓ OPERATIVA DE PREVENCIÓ DE RISCOS LABORALS	PÀGINA: 2 de 67. 66 REVISIÓ: SPRL_IOPRL_16_00
TÍTOL: INSTRUCCIÓ OPERATIVA PER A L'ELABORACIÓ DEL DOCUMENT DE MESURES D'EMERGÈNCIA		

DATA	MODIFICACIONS RESPECTE A L'EDICIÓ ANTERIOR

 INVASSAT Institut Valencià de Seguretat i Salut en el Treball	SERVEI DE PREVENCIÓ DE RISCOS LABORALS DEL PERSONAL PROPI	CODI: SPRL_IOPRL_16 DATA: 30/01/2019
	INSTRUCCIÓ OPERATIVA DE PREVENCIÓ DE RISCOS LABORALS	PÀGINA: 3 de 67. 66 REVISIÓ: SPRL_IOPRL_16_00
TÍTOL: INSTRUCCIÓ OPERATIVA PER A L'ELABORACIÓ DEL DOCUMENT DE MESURES D'EMERGÈNCIA		

ÍNDEX

1. OBJECTE.....	4
2. ABAST.....	4
3. NORMATIVA de REFERÈNCIA.....	5
4. BIBLIOGRAFIA.....	6
5. ELABORACIÓ DEL DOCUMENT MESURES D'EMERGÈNCIA.....	6
5.1. DETERMINACIÓ DEL NIVELL DE RISC DE L'ACTIVITAT.....	6
5.2. CONTINGUT DEL DOCUMENT DE GESTIÓ DE MESURES D'EMERGÈNCIA.....	11
5.3. DESENVOLUPAMENT DEL CONTINGUT DEL DOCUMENT DE MESURES D'EMERGÈNCIA.....	12
- Identificació de la titularitat del centre i de l'emplaçament d'aquest.....	12
- Identificació de la persona responsable del centre.....	13
- Descripció del centre de treball en el qual es desenvolupa l'activitat laboral.....	13
- Descripció dels accessos.....	15
- Condicions d'accessibilitat per a l'ajuda externa.....	15
- Plànol de situació del centre de treball.....	15
- Descripció i localització de les instal·lacions que poden donar lloc a una situació d'emergència.....	15
- Identificació i avaluació dels riscos del centre de treball.....	17
- Avaluació de les condicions d'evacuació de l'edifici i de la dotació dels equips i instal·lacions de protecció contra incendis existents.....	17
- Plànols de cadascuna de les plantes.....	18
- Plànol d'actuació davant emergències.....	19
5.4. PROPOSTA MODEL DE DOCUMENT DE MESURES D'EMERGÈNCIA.....	23
6. ANNEXOS.....	23
7. APROVACIÓ.....	23

 INVASSAT Institut Valencià de Seguretat i Salut en el Treball	SERVEI DE PREVENCIÓ DE RISCOS LABORALS DEL PERSONAL PROPI	CODI: SPRL_IOPRL_16 DATA: 30/01/2019
	INSTRUCCIÓ OPERATIVA DE PREVENCIÓ DE RISCOS LABORALS	PÀGINA: 4 de 67. 66 REVISIÓ: SPRL_IOPRL_16_00
TÍTOL: INSTRUCCIÓ OPERATIVA PER A L'ELABORACIÓ DEL DOCUMENT DE MESURES D'EMERGÈNCIA		

1. OBJECTE

Aquesta instrucció té com a objectiu crear una guia en la qual s'establisquen uns criteris orientadors, perquè el personal responsable dels centres de treball puga elaborar i implantar les mesures d'emergència, tal com refereix l'article 20 de la Llei 31/1995, de 8 de novembre, de Prevenció de Riscos Laborals.

Es pretén proporcionar una eina útil de treball per a la persona responsable dels centres de treball, o les unitats encarregades de la gestió de les mesures d'emergències.


La persona responsable del centre de treball o la Unitat assignada, tenint en compte la grandària i l'activitat del seu centre de treball, així com la possible presència de persones alienes a aquesta, haurà d'analitzar les possibles situacions d'emergència i adoptar les mesures necessàries en matèria de primers auxilis, lluita contra incendis i evacuació dels treballadors/es, designant per a això al personal encarregat de posar en pràctiques aquestes mesures i comprovant periòdicament, en el seu cas, el seu correcte funcionament.

Aquesta instrucció complementarà el procediment de treball SPRL_PPRL_07. Procediment per a l'elaboració, implantació i actualització de les mesures d'emergència i plans d'autoprotecció.

2. ABAST


La present instrucció operativa serà aplicable a tots els centres de treball dependents dels sectors de Justícia, Funció Pública i Docent de la Generalitat, sota l'àmbit d'actuació del Servei de Prevenció de Riscos Laborals del Personal Propi de la Generalitat (SPRL), que no requerisquen l'elaboració del document denominat Pla d'Autoprotecció (vegeu punt 6.2 del SPRL_PPRL_07).

Totes les conselleries i organismes autònoms que siguen objecte d'aquesta instrucció, poden adaptar-la a les seues pròpies particularitats i introduir-la en els seus propis procediments interns.

 INVASSAT Institut Valencià de Seguretat i Salut en el Treball	SERVEI DE PREVENCIÓ DE RISCOS LABORALS DEL PERSONAL PROPI	CODI: SPRL_IOPRL_16 DATA: 30/01/2019
	INSTRUCCIÓ OPERATIVA DE PREVENCIÓ DE RISCOS LABORALS	PÀGINA: 5 de 67. 66 REVISIÓ: SPRL_IOPRL_16_00
TÍTOL: INSTRUCCIÓ OPERATIVA PER A L'ELABORACIÓ DEL DOCUMENT DE MESURES D'EMERGÈNCIA		

3. NORMATIVA de REFERÈNCIA

- Llei 31/1995, de 8 de novembre de 1995, per la qual s'aprova la Llei de Prevenció de Riscos Laborals.
- Llei 14/2010, de 3 de desembre, de la Generalitat, d'Espectacles Públics, Activitats Recreatives i Establiments Públics, així com els llocs, recintes i instal·lacions en els quals se celebren activitats esportives.
- Reial decret 39/1997, de 17 de gener, Reglament dels Serveis de Prevenció.
- Reial decret 485/1997, de 14 d'abril, sobre disposicions mínimes en matèria de senyalització de seguretat i salut en el treball.
- Reial decret 486/1997, de 14 d'abril, sobre disposicions mínimes en matèria de seguretat i salut en els llocs de treball.
- Reial Decret 171/2004, de 30 de gener, pel qual es desenvolupa l'article 24 de la Llei 31/1995, de 8 de novembre, de Prevenció de Riscos Laborals, en matèria de coordinació d'activitats empresarials.
- Reial decret 314/2006, de 17 de març, pel qual s'aprova el Codi Tècnic de l'Edificació.
- Reial decret 393/2007, de 23 de març, pel qual s'aprova la Norma Bàsica d'Autoprotecció dels centres, establiments i dependències dedicats a activitats que puguen donar origen a situacions d'emergència.
- Reial decret 513/2017, de 22 de maig, pel qual s'aprova el Reglament d'instal·lacions de protecció contra incendis.
- Normes Bàsiques d'Edificació CPI 81-82-91-96. Condicions de Protecció contra incendis dels edificis.
- Decret 32/2014, de 14 de febrer, del Consell, pel qual s'aprova el Catàleg d'Activitats amb Risc en la Comunitat Valenciana i es regula el Registre Autonòmic de Plans d'Autoprotecció.

 INVASSAT Institut Valencià de Seguretat i Salut en el Treball	SERVEI DE PREVENCIÓ DE RISCOS LABORALS DEL PERSONAL PROPI	CODI: SPRL_IOPRL_16 DATA: 30/01/2019
	INSTRUCCIÓ OPERATIVA DE PREVENCIÓ DE RISCOS LABORALS	PÀGINA: 6 de 67. 66 REVISIÓ: SPRL_IOPRL_16_00
TÍTOL: INSTRUCCIÓ OPERATIVA PER A L'ELABORACIÓ DEL DOCUMENT DE MESURES D'EMERGÈNCIA		

-- Ordre 27/2012, de 18 de juny, de la Conselleria d'Educació, Formació i Ocupació, sobre plans d'autoprotecció o mesures d'emergència dels centres educatius no universitaris de la Comunitat Valenciana.


4. BIBLIOGRAFIA

- Guia per a la implantació del model d'emergència en centres docents. Conselleria d'Educació, Formació i Ocupació.
- Guia pràctica per a l'elaboració i implantació de plans d'autoprotecció i/o mesures d'emergències en les empreses. Junta d'Extremadura.
- Manual per a l'elaboració i implantació de plans d'emergència en edificis de la Junta d'Andalusia.
- Procediment per a l'elaboració i implantació dels plans d'autoprotecció i mesures d'emergència. Conselleria de Sanitat Universal i Salut Pública.
- Pla d'Evacuació Inclusiu per a Centres Educatius. Associació Educació, Discapacitat, Emergència i Seguretat.
- Informe tècnic, efectuat per Sr. Rafael Segrelles García, Cap del Sector de Seguretat en el Treball del Centre Territorial del València d'INVASSAT.

5. ELABORACIÓ DEL DOCUMENT MESURES D'EMERGÈNCIA

5.1. DETERMINACIÓ DEL NIVELL DE RISC DE L'ACTIVITAT

El primer que caldrà determinar és el nivell de risc de l'activitat que és desenvolupada en el centre de treball del qual es pretén elaborar el document de mesures d'emergència. Aquest nivell de risc de l'activitat, es determina en funció de la grandària del centre de treball, de l'activitat que hi siga desenvolupada i de l'ocupació que aquest tinga. El nivell de risc que siga determinat per a l'activitat desenvolupada en el centre de treball, indicarà el tipus de document que haurà de ser realitzat en el centre: nivell de risc ALT (A), nivell

 INVASSAT Institut Valencià de Seguretat i Salut en el Treball	SERVEI DE PREVENCIÓ DE RISCOS LABORALS DEL PERSONAL PROPI	CODI: SPRL_IOPRL_16 DATA: 30/01/2019
	INSTRUCCIÓ OPERATIVA DE PREVENCIÓ DE RISCOS LABORALS	PÀGINA: 7 de 67. 66 REVISIÓ: SPRL_IOPRL_16_00
TÍTOL: INSTRUCCIÓ OPERATIVA PER A L'ELABORACIÓ DEL DOCUMENT DE MESURES D'EMERGÈNCIA		

de risc MITJÀ (M), o nivell de risc BAIX (B).

Per a poder determinar el nivell de risc de l'activitat que és desenvolupada en un centre de treball, abans caldrà haver classificat la mateixa en un dels quatre tipus en què han sigut classificades les activitats que són desenvolupades en els centres de treball de l'Administració de la Generalitat Valenciana i en els seus organismes autònoms. Per a això, la persona responsable del centre de treball o Unitat designada buscarà la definició d'activitat que es corresponga amb l'activitat que siga desenvolupada en el seu centre de treball, entre les definicions que figuren en cadascun dels tipus en què han sigut classificades les activitats i que són indicades a continuació.

Les activitats que són desenvolupades en els centres de treball de l'Administració de la Generalitat Valenciana i en els seus organismes autònoms, han sigut classificades en els tipus següents:

- Activitats Residencials Públiques i d'Allotjament.
- Activitats Administratives, de Prestació de Serveis o de qualsevol altre tipus.
- Activitats d'Espectacles Públics, Recreatives i Esportives.
- Activitats Docents.


A continuació es defineixen els establiments, edificis, espais, instal·lacions, etc., que comprenen cadascuna de les activitats:

✓ Activitats Residencials Públiques i d'Allotjament.

Aquestes activitats comprenen aquells establiments en els quals es desenvolupen activitats de residència, centres de dia destinats a ancians, centres d'atenció a persones amb diversitat funcional i aquells en els quals habitualment existisquen ocupants que no puguin realitzar una evacuació pels seus propis mitjans.

Així mateix, comprenen els albergs, les cases rurals, les pensions i, en general, qualsevol establiment en el qual es desenvolupen activitats de residència o alberg.

Per a les citades activitats, han sigut classificats els establiments en tres grups, en funció de la seua capacitat, és a dir, del nombre de residents que puguin albergar aquests. Aquests grups són els següents:

 INVASSAT Institut Valencià de Seguretat i Salut en el Treball	SERVEI DE PREVENCIÓ DE RISCOS LABORALS DEL PERSONAL PROPI	CODI: SPRL_IOPRL_16 DATA: 30/01/2019
	INSTRUCCIÓ OPERATIVA DE PREVENCIÓ DE RISCOS LABORALS	PÀGINA: 8 de 67. 66 REVISIÓ: SPRL_IOPRL_16_00
TÍTOL: INSTRUCCIÓ OPERATIVA PER A L'ELABORACIÓ DEL DOCUMENT DE MESURES D'EMERGÈNCIA		

- Grup 0. En aquest grup es trobaran aquells establiments que tinguen una capacitat inferior o igual a 50 persones.
- Grup I. En aquest grup es trobaran aquells establiments que tinguen una capacitat superior a 50 persones i inferior o igual a 75 persones.
- Grup II. En aquest grup es trobaran aquells establiments que tinguen una capacitat superior a 75 persones i inferior a 100 persones.

Per a qualsevol altre establiment d'ús residencial públic, han sigut classificats els edificis en tres grups, en funció de l'altura de la seua evacuació i de la capacitat d'aquests. Aquests grups són els següents:


- Grup 0. En aquest grup es trobaran aquells edificis que tinguen una altura d'evacuació inferior a 28 metres, o una capacitat inferior o igual a 100 persones.
- Grup I. En aquest grup es trobaran aquells edificis que tinguen una altura d'evacuació inferior a 28 metres, o una capacitat superior a 100 persones i inferior o igual a 500 persones.
- Grup II. En aquest grup es trobaran aquells edificis que tinguen una altura d'evacuació inferior a 28 metres, o una capacitat igual o superior a 500 persones i inferior a 1000 persones.

✓ Activitats Administratives, de Prestació de Serveis o de qualsevol altre tipus.

Aquestes activitats comprenen aquells edificis que alberguen activitats administratives, de prestació de serveis o de qualsevol altre tipus.

Per a les referides activitats, han sigut classificats els edificis en tres grups, en funció de la seua capacitat o aforament, de la seua superfície útil i de l'altura d'evacuació que tinguen. Aquests grups són els següents:

- Grup 0. En aquest grup es trobaran aquells edificis que tinguen una capacitat o aforament inferior o igual a 500 persones, o una superfície útil igual o inferior a 2.500 m², o una altura d'evacuació igual o inferior a 14 metres.
- Grup I. En aquest grup es trobaran aquells edificis que tinguen una capacitat o aforament superior a 500 persones o igual o inferior a 1.000 persones, o una superfície útil superior a 2.500 m² i inferior a 5.000 m², o una altura d'evacuació superior a 14 metres i inferior a 28 metres.

 INVASSAT Institut Valencià de Seguretat i Salut en el Treball	SERVEI DE PREVENCIÓ DE RISCOS LABORALS DEL PERSONAL PROPI	CODI: SPRL_IOPRL_16 DATA: 30/01/2019
	INSTRUCCIÓ OPERATIVA DE PREVENCIÓ DE RISCOS LABORALS	PÀGINA: 9 de 67. 66 REVISIÓ: SPRL_IOPRL_16_00
TÍTOL: INSTRUCCIÓ OPERATIVA PER A L'ELABORACIÓ DEL DOCUMENT DE MESURES D'EMERGÈNCIA		

- Grup II. Edificis que tinguen una capacitat o aforament superior a 1000 persones, o inferior a 2.000 persones, o una superfície superior a 5.000 m² i inferior a 10.000 m², o una altura d'evacuació inferior a 28 metres.

✓ Activitats d'Espectacles Públics, Recreatives i Esportives.

En funció de les característiques del lloc en el qual siguen desenvolupades les activitats, poden ser:


- Espais tancats: Teatres, auditoris, sales de congressos, museus, etcètera.
- Instal·lacions tancades desmuntables o de temporada.
- A l'aire lliure en perímetre tancat, és a dir, activitats que es desenvolupen a l'aire lliure en espais definits amb un perímetre tancat, amb control d'accessos o sense.
- A l'aire lliure en perímetre obert, és a dir, activitats que es desenvolupen a l'aire lliure en espais oberts amb perímetre no tancat.

Les activitats que es desenvolupen en espais tancats, han sigut classificades en tres grups, en funció de la seua capacitat o aforament, de l'altura d'evacuació que tinguen i de la seua superfície útil. Aquests grups són els següents:

- Grup 0. Espais tancats que tinguen una capacitat o aforament inferior o igual a 250 persones, una altura d'evacuació inferior a 14 metres, o una superfície útil inferior a 1.000 metres quadrats.
- Grup I. Espais tancats que tinguen una capacitat o aforament superior a 250 persones i inferior a 500 persones, una altura d'evacuació igual o superior a 14 metres i inferior a 28 metres, o una superfície útil inferior a 5.000 metres quadrats.
- Grup II. Espais tancats que tinguen una capacitat o aforament superior a 500 persones i inferior a 1.000 persones, una altura d'evacuació igual o superior a 14 metres i inferior a 28 metres, o una superfície útil igual o superior a 5.000 metres quadrats.

Les activitats que es desenvolupen en instal·lacions tancades desmuntables o de temporada, han sigut classificades en tres grups, en funció de la capacitat o aforament que aquelles tinguen. Aquests grups són els següents:

- Grup 0. Instal·lacions tancades desmuntables o de temporada que tinguen una capacitat o aforament inferior o igual a 1.250 persones.
- Grup I. Instal·lacions tancades desmuntables o de temporada que tinguen una capacitat o aforament superior a 1.250 persones i inferior o igual a 2.000 persones.

 INVASSAT Institut Valencià de Seguretat i Salut en el Treball	SERVEI DE PREVENCIÓ DE RISCOS LABORALS DEL PERSONAL PROPI	CODI: SPRL_IOPRL_16 DATA: 30/01/2019
	INSTRUCCIÓ OPERATIVA DE PREVENCIÓ DE RISCOS LABORALS	PÀGINA: 10 de 67. 66 REVISIÓ: SPRL_IOPRL_16_00
TÍTOL: INSTRUCCIÓ OPERATIVA PER A L'ELABORACIÓ DEL DOCUMENT DE MESURES D'EMERGÈNCIA		

- Grup II. Instal·lacions tancades desmuntables o de temporada que tinguen una capacitat o aforament igual o superior a 2.000 persones i inferior a 2.500 persones.

Les activitats que es desenvolupen a l'aire lliure en espais definits per un perímetre tancat, amb control d'accessos o sense, han sigut classificades en tres grups, en funció del nombre d'assistents que es preveja assistiran a l'activitat. Aquests grups són els següents:

- Grup 0. Activitats que es desenvolupen a l'aire lliure en espais definits per un perímetre tancat, amb control d'accés o sense, que tinguen previst un nombre d'assistents inferior o igual a 5.000 persones.
- Grup I. Activitats que es desenvolupen a l'aire lliure en espais definits per un perímetre tancat, amb control d'accés o sense, que tinguen previst un nombre d'assistents superior a 5.000 persones i inferior a 7.500 persones.
- Grup II. Activitats que es desenvolupen a l'aire lliure en espais definits per un perímetre tancat, amb control d'accés o sense, que tinguen previst un nombre d'assistents igual o superior a 7.500 persones i inferior a 10.000 persones.

Les activitats que es desenvolupen a l'aire lliure en espais oberts amb perímetre no tancat, han sigut classificades en tres grups, en funció del nombre d'assistents que es preveja que assistiran a l'activitat. Aquests grups són els següents:


- Grup 0. Activitats que es desenvolupen a l'aire lliure en espais oberts amb perímetre no tancat, en els quals es tinga previst un nombre d'assistents inferior o igual a 10.000 persones.
- Grup I. Activitats que es desenvolupen a l'aire lliure en espais oberts amb perímetre no tancat, en els quals es tinga previst un nombre d'assistents superior a 10.000 persones i inferior a 15.000 persones.
- Grup II. Activitats que es desenvolupen a l'aire lliure en espais oberts amb perímetre no tancat, en els quals es tinga previst un nombre d'assistents superior a 15.000 persones i inferior a 20.000 persones.

✓ Activitats docents.

Aquestes activitats comprenen aquells establiments en els quals es desenvolupen activitats docents.

Per a aquestes activitats, han sigut classificats els edificis en tres grups, en funció de la seua altura d'evacuació i de la capacitat o aforament que tinguen. Aquests grups són els següents:

- Grup 0. Edificis que tinguen una altura d'evacuació inferior a 28 metres, o una capacitat o aforament inferior o igual a 500 persones.

 INVASSAT Institut Valencià de Seguretat i Salut en el Treball	SERVEI DE PREVENCIÓ DE RISCOS LABORALS DEL PERSONAL PROPI	CODI: SPRL_IOPRL_16 DATA: 30/01/2019
	INSTRUCCIÓ OPERATIVA DE PREVENCIÓ DE RISCOS LABORALS	PÀGINA: 11 de 67. 66 REVISIÓ: SPRL_IOPRL_16_00
TÍTOL: INSTRUCCIÓ OPERATIVA PER A L'ELABORACIÓ DEL DOCUMENT DE MESURES D'EMERGÈNCIA		

- Grup I. Edificis que tinguen una altura d'evacuació inferior a 28 metres, o una capacitat o aforament superior a 500 persones i inferior a 1.000 persones.
- Grup II. Edificis que tinguen una altura d'evacuació inferior a 28 metres, o una capacitat o aforament superior a 1.000 persones i inferior a 2.000 persones.


Després de trobar la definició d'activitat que es corresponga amb l'activitat que siga desenvolupada en el seu centre de treball, la persona responsable d'aquest la classificarà en el Grup en què estiga compresa, és a dir, la classificarà dins d'un dels Grups (Grup 0 o Grup I o Grup II).

Finalment, després d'haver definit l'activitat que és desenvolupada en el centre de treball i haver-la classificat en un dels Grups, la persona responsable del centre determinarà el nivell de risc, assignant-li en funció d'aquests dos paràmetres (Activitat i Grup), el nivell que indica la taula que figura a continuació.

ACTIVITAT	NIVELL DE RISC		
	ALT (A)	MITJÀ (M)	BAIX (B)
Residencial pública i d'allotjament	Grup II	Grup I	Grup 0
Administrativa, de prestació de serveis o de qualsevol altre tipus	Grup II	Grup I	Grup 0
Espectacles públics, recreatius i esportius	Grup II	Grup I	Grup 0
Docent	Grup II	Grup I	Grup 0

5.2. CONTINGUT DEL DOCUMENT DE GESTIÓ DE MESURES D'EMERGÈNCIA

Una vegada determinat el nivell de risc de l'activitat, en funció de la grandària del centre, de l'activitat que hi siga desenvolupada i de l'ocupació que aquest tinga, es classificarà en tres tipus: ALT, MITJÀ i BAIX, es determinarà el tipus de document i el contingut que haurà de ser elaborat per a aquest.

 INVASSAT Institut Valencià de Seguretat i Salut en el Treball	SERVEI DE PREVENCIÓ DE RISCOS LABORALS DEL PERSONAL PROPI	CODI: SPRL_IOPRL_16 DATA: 30/01/2019
	INSTRUCCIÓ OPERATIVA DE PREVENCIÓ DE RISCOS LABORALS	PÀGINA: 12 de 67. 66 REVISIÓ: SPRL_IOPRL_16_00
TÍTOL: INSTRUCCIÓ OPERATIVA PER A L'ELABORACIÓ DEL DOCUMENT DE MESURES D'EMERGÈNCIA		

- Si el nivell de risc de l'activitat fóra classificat ALT (A), la persona responsable del centre de treball demanarà assessorament i col·laboració al SPRL per a l'elaboració del document de Mesures d'Emergència, el qual, per a aquest nivell de risc, estarà estructurat amb el contingut que figura en l'Annex 2 del SPRL_PPRL_07.

- Si el nivell de risc de l'activitat fóra classificat MITJÀ (M), la persona responsable del centre de treball haurà d'elaborar el document de Mesures d'Emergència, el qual, per a aquest nivell de risc, estarà estructurat amb el contingut que figura en l'Annex 2 del SPRL_PPRL_07.


- Si el nivell de risc de l'activitat fóra classificat BAIX (B), la persona responsable del centre de treball haurà d'elaborar el document de Mesures d'Emergència, el qual, per a aquest nivell de risc, estarà estructurat amb el contingut que figura en l'Annex 3 del SPRL_PPRL_07.

5.3. DESENVOLUPAMENT DEL CONTINGUT DEL DOCUMENT DE MESURES D'EMERGÈNCIA

- Identificació de la titularitat del centre i de l'emplaçament d'aquest.

En aquest apartat es farà una identificació clara i precisa de la raó social que tinga la titularitat del centre de treball objecte de les mesures d'emergència, i del seu emplaçament. Aquestes dades seran les següents:

- Raó social.
- Adreça social.
- Codi postal.
- Localitat.
- Província.
- Telèfon.
- Conselleria.
- Denominació del centre de treball.
- Adreça del centre de treball.
- Codi postal.
- Localitat.
- Província.

 INVASSAT Institut Valencià de Seguretat i Salut en el Treball	SERVEI DE PREVENCIÓ DE RISCOS LABORALS DEL PERSONAL PROPI	CODI: SPRL_IOPRL_16 DATA: 30/01/2019
	INSTRUCCIÓ OPERATIVA DE PREVENCIÓ DE RISCOS LABORALS	PÀGINA: 13 de 67. 66 REVISIÓ: SPRL_IOPRL_16_00
TÍTOL: INSTRUCCIÓ OPERATIVA PER A L'ELABORACIÓ DEL DOCUMENT DE MESURES D'EMERGÈNCIA		

- Telèfon.
- Adreça de correu electrònic.
- Codi del centre (*Aquest codi sols s'emplenarà en cas que es tracte d'un centre docent dependent de la Conselleria d'Educació, Investigació, Cultura i Esport, o bé el codi de centre assignat pel SPRL*).
- Nombre de personal empleat públic que fa la seua activitat laboral en el centre.
- Nombre total de persones usuàries del centre.

- Identificació de la persona responsable del centre

De la persona responsable del centre de treball, s'indicaran les dades següents:


- Nom i cognoms
- Telèfon
- Adreça de correu electrònic;

o bé se n'indicarà el càrrec.

- Descripció del centre de treball en el qual es desenvolupa l'activitat laboral

En aquest apartat es descriurà:

- El lloc en el qual està situat el centre de treball en què es desenvolupa l'activitat laboral.
- El nombre d'edificis que integren el centre de treball en el qual es desenvolupa l'activitat laboral, i l'any de la seua construcció. També, ha d'indicar-se si ha sigut efectuada una obra d'ampliació, modificació, reforma o rehabilitació en algun d'aquells. En cas que així fóra, s'assenyalarà l'edifici i l'any en què va ser executada l'obra.
- El nombre total de plantes, tant sota rasant com sobre aquesta, de l'edifici o dels edificis que integren el centre de treball, així com les seues superfícies útils.
- La superfície útil de cadascuna de les plantes de l'edifici o dels edificis que constitueixen el centre de treball.
- El nombre de sectors d'incendi que existeixen en l'edifici o en els edificis que integren el centre de treball.
- El nombre total d'escales que existeixen per a comunicar les diferents plantes de l'edifici o dels edificis que integren el centre de treball.
- L'altura d'evacuació de l'edifici o dels edificis que constitueixen el centre de treball.

 INVASSAT Institut Valencià de Seguretat i Salut en el Treball	SERVEI DE PREVENCIÓ DE RISCOS LABORALS DEL PERSONAL PROPI	CODI: SPRL_IOPRL_16 DATA: 30/01/2019
	INSTRUCCIÓ OPERATIVA DE PREVENCIÓ DE RISCOS LABORALS	PÀGINA: 14 de 67. 66 REVISIÓ: SPRL_IOPRL_16_00
TÍTOL: INSTRUCCIÓ OPERATIVA PER A L'ELABORACIÓ DEL DOCUMENT DE MESURES D'EMERGÈNCIA		


Aquesta altura és la màxima diferència de cotes entre un origen d'evacuació i l'eixida d'edifici que li corresponga. Es considerarà com a origen d'evacuació tot punt ocupable. Per a determinar l'altura d'evacuació d'un edifici, no es consideren les plantes més altes d'aquest si únicament existeixen zones d'ocupació nul·la.

- L'ocupació que té cadascuna de les plantes de l'edifici o dels edificis que formen part del centre de treball.

- Els diferents recintes que existisquen en cadascuna de les plantes de l'edifici o dels edificis que conformen el centre de treball, així com els locals i zones de risc especial que es troben en aquestes plantes. *Exemples de recintes són els següents: Arxiu, menjador, aula, sala de vistes, lavabo, vestuari, sala d'actes, biblioteca, laboratori de química, cuina, etcètera.*

El DB-SI (Document Bàsic Seguretat en cas d'Incendi) estableix els locals i zones de risc especial següents:

- *Tallers de manteniment, magatzems d'elements combustibles (per exemple: mobiliari, llenceria, neteja, etc.).*
- *Arxius de documents, depòsits de llibres, etcètera.*
- *Magatzem de residus.*
- *Aparcament de vehicles la superfície dels quals no excedisca els 100 m².*
- *Cuines.*
- *Bugaderies. Vestuaris de personal. Camerinos.*
- *Sala de calderes.*
- *Sales de màquines d'instal·lacions de climatització.*
- *Sales de maquinària frigorífica, depenent el risc del tipus de refrigerant.*
- *Magatzem de combustible sòlid per a calefacció.*
- *Local de comptadors d'electricitat i de quadres generals de distribució.*
- *Centre de transformació.*
- *Sala de maquinària d'ascensors.*
- *Sala de grup electrogen.*
- *Impremta, reprografia i locals annexos, com ara magatzems de paper o de publicacions, enquadernat, etc.*
- *Guarda-roba i locals per a la custòdia d'equipatges.*

 INVASSAT Institut Valencià de Seguretat i Salut en el Treball	SERVEI DE PREVENCIÓ DE RISCOS LABORALS DEL PERSONAL PROPI	CODI: SPRL_IOPRL_16 DATA: 30/01/2019
	INSTRUCCIÓ OPERATIVA DE PREVENCIÓ DE RISCOS LABORALS	PÀGINA: 15 de 67. 66 REVISIÓ: SPRL_IOPRL_16_00
TÍTOL: INSTRUCCIÓ OPERATIVA PER A L'ELABORACIÓ DEL DOCUMENT DE MESURES D'EMERGÈNCIA		

- *Taller o magatzem de decorats, de vestuari, etc.*

- Descripció dels accessos

Indicar la situació en què es troben els diferents accessos al centre de treball, les seues característiques i les seues amplàries. És important indicar, en les característiques de cadascun dels accessos, el tipus de porta i el sentit d'obertura de la porta.

- Condicions d'accessibilitat per a l'ajuda externa

Es qualificarà de bona o dolenta l'accessibilitat que tinguen els vehicles d'extinció d'incendis a la façana o façanes de l'edifici o edificis en el qual està situat el centre de treball. Aquesta qualificació d'accessibilitat serà bona si el vial d'aproximació té una amplària mínima lliure de 3,5 m i una altura mínima lliure o de gàlib de 4,5 m.

- Plànol de situació del centre de treball

Es representarà en un plànol, la situació del centre de treball, el seu entorn pròxim, els seus accessos i les seues comunicacions.


- Descripció i localització de les instal·lacions que poden donar lloc a una situació d'emergència

S'haurà de realitzar una descripció detallada de cadascun dels elements i instal·lacions que podrien originar una situació d'emergència. A continuació, s'indica una relació exhaustiva d'instal·lacions i elements:


- Instal·lació elèctrica de baixa tensió:
 - Quadre general de distribució.
 - Quadres secundaris de distribució.

Local amb comptadors d'electricitat (col·locació de comptadors en forma concentrada):

 - Cablejat dels circuits de comandament i control.
- Centre de transformació:
 - Transformadors amb aïllament dielèctric sec o amb aïllament dielèctric líquid.
 - Cablejat de mitjana i baixa tensió.

 INVASSAT Institut Valencià de Seguretat i Salut en el Treball	SERVEI DE PREVENCIÓ DE RISCOS LABORALS DEL PERSONAL PROPI	CODI: SPRL_IOPRL_16 DATA: 30/01/2019
	INSTRUCCIÓ OPERATIVA DE PREVENCIÓ DE RISCOS LABORALS	PÀGINA: 16 de 67. 66 REVISIÓ: SPRL_IOPRL_16_00
TÍTOL: INSTRUCCIÓ OPERATIVA PER A L'ELABORACIÓ DEL DOCUMENT DE MESURES D'EMERGÈNCIA		

- Cambra de màquines de l'ascensor:
 - Quadre de maniobres.
 - Quadre secundari de comandament i protecció.
- Cuines:
 - Aparells de gas.
 - Conjunt de canonades i accessoris compresos entre la clau d'escomesa i les claus de connexió d'aparells.
 - Trams de connexió entre les claus de connexió d'aparell i els aparells de gas.
 - Quadre secundari de comandament i protecció.
 - Sala de calderes:
 - Calderes.
 - Cremadors alimentats per combustible líquid o gasós.
 - Sistemes de combustió que utilitzen biocombustibles sòlids.
 - Conjunt de canonades i accessoris compresos entre la clau d'escomesa i les claus de connexió d'aparells.
 - Trams de connexió entre les claus de connexió d'aparell i els cremadors de gas.
 - Quadre secundari de comandament i protecció.
- Sala de grup electrogen:
 - Grup electrogen.
 - Quadre secundari de comandament i protecció.
- Sala de màquines d'instal·lacions de climatització:
 - Generadors de calor o de fred.
 - Cremadors alimentats per combustible líquid o gasós.
 - Sistemes de combustió que utilitzen biocombustibles sòlids.
 - Conjunt de canonades i accessoris compresos entre la clau d'escomesa i les claus de connexió d'aparells.
 - Trams de connexió entre les claus de connexió d'aparell i els cremadors de gas.
 - Quadre secundari de comandament i protecció.

 INVASSAT Institut Valencià de Seguretat i Salut en el Treball	SERVEI DE PREVENCIÓ DE RISCOS LABORALS DEL PERSONAL PROPI	CODI: SPRL_IOPRL_16 DATA: 30/01/2019
	INSTRUCCIÓ OPERATIVA DE PREVENCIÓ DE RISCOS LABORALS	PÀGINA: 17 de 67. 66 REVISIÓ: SPRL_IOPRL_16_00
TÍTOL: INSTRUCCIÓ OPERATIVA PER A L'ELABORACIÓ DEL DOCUMENT DE MESURES D'EMERGÈNCIA		

- Identificació i avaluació dels riscos del centre de treball

Una vegada hem identificat i descrit les instal·lacions que donen origen a una emergència (apartat anterior), avaluarem els riscos d'aquestes instal·lacions segons establisca la normativa de protecció contra incendis.


Actualment, els locals i zones de risc especial integrats en els edificis es classifiquen en risc alt, mitjà o baix, d'acord amb els criteris que s'estableixen en la normativa vigent, és a dir, en [la taula 2.1 de la Secció SI 1](#) -Propagació interior- del Document Bàsic Seguretat en cas d'Incendi (DB SI).

- Avaluació de les condicions d'evacuació de l'edifici i de la dotació dels equips i instal·lacions de protecció contra incendis existents.

L'avaluació de les condicions d'evacuació i el diagnòstic de la seua idoneïtat, així com la dotació i les condicions d'instal·lació dels equips i instal·lacions de protecció contra incendis, serà realitzat pel personal tècnic de prevenció del SPRL i quedarà reflectit en el Document d'Avaluació de Riscos (AR), o en informes específics o complementaris a aquest.

En l'avaluació de les condicions d'evacuació d'un edifici els paràmetres que fonamentalment intervenen són: l'ocupació, el nombre d'eixides, el dimensionament dels elements d'evacuació, la longitud dels recorreguts d'evacuació i les condicions generals de seguretat. A continuació descriurem breument cadascun dels paràmetres, els quals seran reflectits en aquest apartat.

a) Ocupació. Es defineix com el màxim nombre de persones que pot contindre un edifici, espai, establiment, recinte, instal·lació o dependència, en funció de l'activitat o ús que s'hi desenvolupe. El càlcul de l'ocupació es realitza atenent a les densitats d'ocupació indicades en la normativa que, en cada cas, siga aplicable a l'edifici, local, etc., en funció de l'activitat o ús a què estiga destinat i de l'any en què fóra construït o, en cas que li haguera sigut realitzada una obra d'ampliació, modificació, reforma o rehabilitació, de la normativa que, per al càlcul de l'ocupació, estiguera vigent en el moment en què hi va ser executada l'obra. En el nostre document de mesures d'emergència, el càlcul de l'ocupació el podrem realitzar prenent com a referència el nombre real de persones que ocupen l'edifici, tenint en compte el nombre de persones que desenvolupen activitats laborals en cada recinte, en cada planta i en l'edifici, així com el nombre de persones usuàries del centre.

 INVASSAT Institut Valencià de Seguretat i Salut en el Treball	SERVEI DE PREVENCIÓ DE RISCOS LABORALS DEL PERSONAL PROPI	CODI: SPRL_IOPRL_16 DATA: 30/01/2019
	INSTRUCCIÓ OPERATIVA DE PREVENCIÓ DE RISCOS LABORALS	PÀGINA: 18 de 67. 66 REVISIÓ: SPRL_IOPRL_16_00
TÍTOL: INSTRUCCIÓ OPERATIVA PER A L'ELABORACIÓ DEL DOCUMENT DE MESURES D'EMERGÈNCIA		

b) El nombre d'eixides. Una vegada determinada l'ocupació màxima de cada recinte i edifici, caldrà identificar les eixides dels recintes, de les plantes i de l'edifici que alberga el centre de treball. En el cas que el nombre d'eixides d'alguns dels recintes, plantes o edificis fóra inferior al nombre d'eixides (planta, edifici o emergència), quedarà reflectit en l'AR.

c) El dimensionament dels elements d'evacuació. L'evacuació dels ocupants d'un edifici es realitza a través dels elements d'evacuació (portes, corredors, rampes i escales) que aquest tinga. Un adequat dimensionament dels elements d'evacuació facilita que els ocupants de l'edifici puguin abandonar-lo, o aconseguir-hi un lloc segur en condicions de seguretat.


d) La longitud dels recorreguts d'evacuació. Recorregut que condueix des d'un origen d'evacuació fins a una eixida de planta, situada en la mateixa planta considerada o en una altra, o fins a una eixida d'edifici. En el document AR estaran avaluades les condicions d'evacuació si no foren adequades, indicant les mesures adequades, tal com estableix la normativa aplicable a l'edifici.

e) Les condicions generals de seguretat. S'haurà de comprovar el compliment de les portes situades en els recorreguts d'evacuació, corredors, escales, senyalització dels mitjans d'evacuació, il·luminat d'emergència, material de primers auxilis i, en el seu cas, local de primers auxilis, emplaçaments i senyalització dels mitjans de protecció contra incendis.

- Plànols de cadascuna de les plantes.

S'hauran d'elaborar diversos plànols de les plantes de l'edifici que alberga el centre des treball:

- Plànols en els quals s'indiquen les ubicacions de tots els elements i instal·lacions que puguin donar origen a una emergència. Aquests elements han sigut identificats en l'apartat anterior "identificació i avaluació dels riscos del centre de treball".
- Plànols en els quals s'indiquen els emplaçaments dels mitjans materials existents (extintors, boques d'incendi equipades, sistemes de detecció i alarma d'incendis, etc.), per al control dels riscos detectats i per a enfrontar el control inicial de les situacions d'emergència.
- Plànols en els quals s'indiquen els recorreguts d'evacuació principals i secundaris.

 INVASSAT Institut Valencià de Seguretat i Salut en el Treball	SERVEI DE PREVENCIÓ DE RISCOS LABORALS DEL PERSONAL PROPI	CODI: SPRL_IOPRL_16 DATA: 30/01/2019
	INSTRUCCIÓ OPERATIVA DE PREVENCIÓ DE RISCOS LABORALS	PÀGINA: 19 de 67. 66 REVISIÓ: SPRL_IOPRL_16_00
TÍTOL: INSTRUCCIÓ OPERATIVA PER A L'ELABORACIÓ DEL DOCUMENT DE MESURES D'EMERGÈNCIA		

Aquests plànols formaran part del sistema de senyalització d'emergència general de l'edifici que albergue el centre de treball. La informació continguda en aquests plànols serà clara i estarà en concordança amb la reflectida en el document de mesures d'emergència elaborat i, la informació haurà de ser llegible a la distància de l'observació prevista.

Els plànols d'evacuació han d'incloure els textos següents: un encapçalament indicant "PLÀNOL D'EVACUACIÓ", el número de planta o el lloc representat en el plànol, la localització exacta de l'ocupant amb el text "VOSTÉ ÉS ACÍ", la llegenda de la simbologia emprada en el plànol i les instruccions d'actuació en cas d'emergència. Aquests plànols hauran de col·locar-se on siguin visibles i localitzats de manera que qualsevol ocupant que haja d'evacuar el centre, pugui tindre accés, almenys, al plànol d'evacuació en el seu recorregut cap a una eixida (accessos a planta, zones comunes, ascensors i escales, recorreguts d'evacuació, etc.).

- Plànol d'actuació davant emergències


En el plànol d'actuació davant emergències hauran de detallar-se els possibles accidents o successos que pogueren donar lloc a una emergència en el centre de treball, i indicar-se els procediments que hauran de ser aplicats per a cadascuna de les situacions d'emergència.

A continuació, es detallarà el contingut de cadascun dels punts que haurà de contindre el plànol d'actuació davant emergències:

a) Identificació i classificació de les emergències.

Les emergències que poden declarar-se en un centre de treball es classifiquen en funció del tipus de risc que presenten els elements i instal·lacions existents en aquells (explosió, fuga de gas, incendi, avís de bomba, accident de personal empleat públic, etc.), en funció de la gravetat que tinga l'emergència (conat d'emergència, emergència parcial, emergència general), i en funció dels mitjans humans de què es dispose (diürns, nocturns, en dia festiu, en període vacacional).

En el cas que l'emergència es produísca per causes alienes al centre de treball (accidents greus originats per substàncies químiques, biològiques, radioactives o nuclears, o catàstrofes naturals com inundacions, forts vents, etc.), s'hauran de consultar les pautes d'actuació indicades per l'òrgan d'emergències municipal, territorial o de la Generalitat.

 INVASSAT Institut Valencià de Seguretat i Salut en el Treball	SERVEI DE PREVENCIÓ DE RISCOS LABORALS DEL PERSONAL PROPI	CODI: SPRL_IOPRL_16 DATA: 30/01/2019
	INSTRUCCIÓ OPERATIVA DE PREVENCIÓ DE RISCOS LABORALS	PÀGINA: 20 de 67. 66 REVISIÓ: SPRL_IOPRL_16_00
TÍTOL: INSTRUCCIÓ OPERATIVA PER A L'ELABORACIÓ DEL DOCUMENT DE MESURES D'EMERGÈNCIA		

b) Identificació i funcions de les persones i equips que duren a terme els procediments d'actuació en emergència.


La persona responsable del centre establirà una estructura organitzativa i jerarquizada per a poder dur a terme les diferents accions que hagen de realitzar-se, per al control inicial de les emergències que puguen declarar-se en cada temps en què siga desenvolupada l'activitat laboral en el centre, fixant les funcions i les responsabilitats de tots els seus membres en situacions d'emergència. Aquesta estructura organitzativa serà establida en funció de la grandària del centre (nombre d'edificis i nombre de sectors d'incendi que constituïsquen aquests edificis), i dels mitjans humans de què s'hi dispose, per a participar en les accions que hagen d'efectuar-se per a controlar les emergències.

Per a poder dur a terme les diferents accions que requerisquen cadascuna de les situacions d'emergència que puguen declarar-se en el centre, s'hauran de constituir diversos equips de persones que estiguen especialment formades i organitzades per a intervenir, en cas d'emergència, dins de l'àmbit de les instal·lacions que ocupe el centre de treball. Aquests equips tenen com a principals objectius impedir que, després d'una emergència, es produïsquen danys a les persones i minimitzar, en la mesura que siga possible, la deterioració de les instal·lacions.

Per a aconseguir aquests objectius, cadascun dels seus membres haurà:

- D'estar informat dels riscos que presenten els diferents elements i instal·lacions que puguen originar una emergència.
- De comunicar a la persona responsable del centre, les anomalies que detecte en aquells elements i instal·lacions que puguen provocar una emergència.
- De tindre coneixement de l'existència i de l'ús dels mitjans materials de què es dispose en el centre, per a donar resposta a l'emergència.
- D'estar capacitat, mitjançant una acció indirecta, per donar l'alarma a les persones dels equips que hagen de dur a terme els procediments d'actuació en emergència i, si escau, mitjançant una acció directa i ràpida, per tallar el subministrament d'energia elèctrica de l'edifici, del local, etc., i tancar la clau de pas del gas que alimente les canonades dels cremadors de calderes, focs de cuines, etcètera.
- D'estar format per a prestar els primers auxilis a les persones accidentades.
- De coordinar-se amb els membres d'altres equips per a minimitzar els efectes de l'emergència.

Els equips d'emergència es denominaran en funció de les accions que hagen de desenvolupar els seus membres. La seua estructura podria ser la següent:

 INVASSAT Institut Valencià de Seguretat i Salut en el Treball	SERVEI DE PREVENCIÓ DE RISCOS LABORALS DEL PERSONAL PROPI	CODI: SPRL_IOPRL_16 DATA: 30/01/2019
	INSTRUCCIÓ OPERATIVA DE PREVENCIÓ DE RISCOS LABORALS	PÀGINA: 21 de 67. 66 REVISIÓ: SPRL_IOPRL_16_00
TÍTOL: INSTRUCCIÓ OPERATIVA PER A L'ELABORACIÓ DEL DOCUMENT DE MESURES D'EMERGÈNCIA		

CAP d'EMERGÈNCIA (CE)

El càrrec de cap d'Emergència (CE) haurà de ser ostentat per una persona amb autoritat, amb capacitat de gestió i que romanga habitualment en el seu lloc de treball, és a dir, en l'edifici, en el local, etc., que alberga el centre. En la seua absència, actuarà com a tal la persona designada com la seua substituta en cada procediment d'actuació en emergència. El/la cap d'Emergència (CE) és la persona responsable d'activar el Pla d'Actuació davant Emergències del centre, d'acord amb el que s'hi estableix.


CAP d'INTERVENCIÓ (CI)

El càrrec de cap d'Intervenció (CI) haurà de ser ostentat per una persona amb autoritat, amb capacitat de gestió i que romanga habitualment en el seu lloc de treball. En la seua absència, actuarà com a tal la persona designada com la seua substituta en cada procediment d'actuació en emergència. El/la cap d'Intervenció (CI) és la persona responsable de coordinar els equips d'intervenció i d'ordenar les accions que hagen de ser dutes a terme en el punt en el qual s'haja produït l'emergència. En tot moment, estarà a les ordres del/de la cap d'Emergència (CE).

EQUIPS D'ALARMA I EVACUACIÓ (E.A.E.)

Els components dels Equips d'Alarma i Evacuació (E.A.E.) hauran de ser persones que romanguen habitualment en els seus llocs de treball. En absència d'algun dels membres d'aquests equips, actuarà com a tal la persona designada com la seua substituta en cada procediment d'actuació en emergència. Els membres dels Equips d'Alarma i Evacuació (E.A.E.) realitzen funcions encaminades d'assegurar una evacuació total i ordenada de l'edifici, del local, etc., i de garantir que s'ha donat l'alarma. Estaran a les ordres del/de la cap d'Intervenció (CI).

En els components dels E.A.E., pot haver-hi components amb posicions fixes, com: els situats a les portes d'eixida a l'exterior, en els accessos a les vies d'evacuació o aquells que impedisquen l'ús d'ascensors i portes o escales que no hagen d'utilitzar-se en cas d'emergència. Aquests components podran ser incrementats en funció de: presència de persones amb diversitat funcional, d'ancians, etc., en espais no diàfans, amb un nombre elevat de despatxos, habitacions, etc., en centres que puguen ser visitats per un elevat nombre de persones que no tinguen coneixement de les instal·lacions, etc.

 INVASSAT Institut Valencià de Seguretat i Salut en el Treball	SERVEI DE PREVENCIÓ DE RISCOS LABORALS DEL PERSONAL PROPI	CODI: SPRL_IOPRL_16 DATA: 30/01/2019
	INSTRUCCIÓ OPERATIVA DE PREVENCIÓ DE RISCOS LABORALS	PÀGINA: 22 de 67. 66 REVISIÓ: SPRL_IOPRL_16_00
TÍTOL: INSTRUCCIÓ OPERATIVA PER A L'ELABORACIÓ DEL DOCUMENT DE MESURES D'EMERGÈNCIA		

EQUIPS DE PRIMERA INTERVENCIÓ (EPI)

Els components dels Equips de Primera Intervenció (EPI) hauran de ser persones que romanguen habitualment en els seus llocs de treball. En absència d'algun dels membres d'aquests equips, actuarà com a tal la persona designada com la seua substituta en cada procediment d'actuació en emergència. Els components dels Equips de Primera Intervenció (EPI) acudirán al lloc en el qual s'haja produït l'emergència a fi d'intentar el seu control. Estaran sota les ordres del/de la cap d'Intervenció (CI) i en contacte amb ell. El nombre mínim de components d'un EPI ha de ser de dues persones. En un edifici de diverses altures, en cas de ser necessària l'ajuda de membres de l'EPI d'altres plantes, acudirán els de les plantes immediatament inferiors, mai els de les superiors.


EQUIPS DE SEGONA INTERVENCIÓ (ESI)

Els components dels Equips de Segona Intervenció (ESI) hauran de ser persones que romanguen habitualment en els seus llocs de treball. En absència d'algun dels membres d'aquests equips, actuarà com a tal la persona designada com la seua substituta en cada procediment d'actuació en emergència. Els seus components només actuaran quan, donada la seua gravetat, l'emergència no puga ser controlada pels Equips de Primera Intervenció (EPI). Donaran suport a l'ajuda externa quan els siga ordenat pel/la cap d'Intervenció (CI).

EQUIPS DE PRIMERS AUXILIS (EPA)

Els components dels Equips de Primers Auxilis (EPA) hauran de ser persones que romanguen habitualment en els seus llocs de treball. En absència d'algun dels membres d'aquests equips, actuarà com a tal la persona designada com la seua substituta en cada procediment d'actuació en emergència. Els seus components prestaran els primers auxilis als lesionats per l'emergència, avaluaran les lesions que hagen patit aquests i n'informaran el/la cap d'Emergència (CE). Dependran directament del/de la cap d'Emergència durant el desenvolupament de l'emergència.

Amb la finalitat d'agilitar la gestió de l'emergència i augmentar la seguretat dels equips d'emergència, així com de la resta de les persones evacuades, serà recomanable que els equips actuen de manera conjunta.

 INVASSAT Institut Valencià de Seguretat i Salut en el Treball	SERVEI DE PREVENCIÓ DE RISCOS LABORALS DEL PERSONAL PROPI	CODI: SPRL_IOPRL_16 DATA: 30/01/2019
	INSTRUCCIÓ OPERATIVA DE PREVENCIÓ DE RISCOS LABORALS	PÀGINA: 23 de 67. 66 REVISIÓ: SPRL_IOPRL_16_00
TÍTOL: INSTRUCCIÓ OPERATIVA PER A L'ELABORACIÓ DEL DOCUMENT DE MESURES D'EMERGÈNCIA		

S'haurà de designar als integrants dels diferents equips d'emergència que actuaran seguint les directrius anteriorment indicades i es recomana disposar de llistats amb els noms de tots els seus integrants. És de gran importància que les designacions de les persones siguen revisades i actualitzades periòdicament per a comprovar la seua validesa.

Les funcions dels membres i persones responsables en la implantació de les actuacions davant emergències, així com les seues dades, quedaran reflectides en fitxes de gestió. S'adjunten en annex 2. Fitxes operatives per a la gestió emergències.

5.4. PROPOSTA MODEL DE DOCUMENT DE MESURES D'EMERGÈNCIA

S'adjunta en l'annex 1 una proposta de model per a la realització del document de mesures d'emergència, tal com queda establert en el SPRL_PPRL_07, així com diferents fitxes informatives per a la gestió de les mesures d'emergència.


Nota: En la proposta suggerida molts dels punts han quedat refosos, complint el contingut proposat.

6. ANNEXOS


- ANNEX 1_ MODEL DOCUMENT MESURES D'EMERGÈNCIA_ FSPRL_IOPRL_16_01.
- ANNEX 2_ FITXES OPERATIVES PER A LA GESTIÓ EMERGÈNCIES.
- ANNEX 3_ EXEMPLES DE PLÀNOLS

7. APROVACIÓ

Aquest procediment ha sigut aprovat per la Comissió Sectorial de Seguretat i Salut en el Treball, en data xx de xxxxxx de 2019.

 INVASSAT Institut Valencià de Seguretat i Salut en el Treball	SERVEI DE PREVENCIÓ DE RISCOS LABORALS DEL PERSONAL PROPI	CODI: SPRL_IOPRL_16 DATA: 30/01/2019
	INSTRUCCIÓ OPERATIVA DE PREVENCIÓ DE RISCOS LABORALS	PÀGINA: 24 de 67. 66 REVISIÓ: SPRL_IOPRL_16_00
TÍTOL: INSTRUCCIÓ OPERATIVA PER A L'ELABORACIÓ DEL DOCUMENT DE MESURES D'EMERGÈNCIA		

ANNEX I- MODEL DOCUMENT MESURES D'EMERGÈNCIA D'UN CENTRE_ FSPRL_IOPRL_ 16_01

 INVASSAT Institut Valencià de Seguretat i Salut en el Treball	SERVEI DE PREVENCIÓ DE RISCOS LABORALS DEL PERSONAL PROPI	CODI: SPRL_IOPRL_16 DATA: 30/01/2019
	INSTRUCCIÓ OPERATIVA DE PREVENCIÓ DE RISCOS LABORALS	PÀGINA: 25 de 67. 66 REVISIÓ: SPRL_IOPRL_16_00
TÍTOL: INSTRUCCIÓ OPERATIVA PER A L'ELABORACIÓ DEL DOCUMENT DE MESURES D'EMERGÈNCIA		

LOGO CONSELLERIA

MESURES D'EMERGÈNCIA DEL CENTRE

“ ”




(incloure foto del centre)

ADREÇA:

LOCALITAT:


DATA REALITZACIÓ:

DATA ACTUALITZACIÓ:


 INVASSAT Institut Valencià de Seguretat i Salut en el Treball	SERVEI DE PREVENCIÓ DE RISCOS LABORALS DEL PERSONAL PROPI	CODI: SPRL_IOPRL_16 DATA: 30/01/2019
	INSTRUCCIÓ OPERATIVA DE PREVENCIÓ DE RISCOS LABORALS	PÀGINA: 26 de 67. 66 REVISIÓ: SPRL_IOPRL_16_00
TÍTOL: INSTRUCCIÓ OPERATIVA PER A L'ELABORACIÓ DEL DOCUMENT DE MESURES D'EMERGÈNCIA		

REGISTRES DE CANVI DEL DOCUMENT MESURES D'EMERGÈNCIA:

DATA	Modificacions respecte a l'edició anterior	APROVAT PER

 INVASSAT Institut Valencià de Seguretat i Salut en el Treball	SERVEI DE PREVENCIÓ DE RISCOS LABORALS DEL PERSONAL PROPI	CODI: SPRL_IOPRL_16 DATA: 30/01/2019
	INSTRUCCIÓ OPERATIVA DE PREVENCIÓ DE RISCOS LABORALS	PÀGINA: 27 de 67. 66 REVISIÓ: SPRL_IOPRL_16_00
TÍTOL: INSTRUCCIÓ OPERATIVA PER A L'ELABORACIÓ DEL DOCUMENT DE MESURES D'EMERGÈNCIA		

ÍNDEX


 INVASSAT Institut Valencià de Seguretat i Salut en el Treball	SERVEI DE PREVENCIÓ DE RISCOS LABORALS DEL PERSONAL PROPI	CODI: SPRL_IOPRL_16 DATA: 30/01/2019
	INSTRUCCIÓ OPERATIVA DE PREVENCIÓ DE RISCOS LABORALS	PÀGINA: 28 de 67. 66 REVISIÓ: SPRL_IOPRL_16_00
TÍTOL: INSTRUCCIÓ OPERATIVA PER A L'ELABORACIÓ DEL DOCUMENT DE MESURES D'EMERGÈNCIA		

El present document té per objecte definir i implantar unes Mesures d'Emergència del centre _____ pertanyent a la Conselleria _____.

En aquestes **Mesures d'Emergència** s'establiran les actuacions a seguir per part de cadascun dels/de les treballadors/es del centre, dirigides a previndre potencials situacions d'emergència i, en el seu cas, a protegir la integritat de les persones presents en aquest, dels béns materials, de les instal·lacions i del medi ambient, tal com s'estableix en l'article 20 de la Llei 31/1995, de 8 de novembre, de Prevenció de Riscos Laborals.

1. IDENTIFICACIÓ DEL CENTRE I responsable

- Raó social.
- Adreça social.
- Codi postal.
- Localitat.
- Província.
- Telèfon.
- Conselleria.
- Denominació del centre de treball.
- Adreça del centre de treball.
- Codi postal.
- Localitat.
- Província.
- Telèfon.
- Adreça de correu electrònic.
- Codi del centre (*Aquest codi sols s'emplenarà en cas que es tracte d'un centre docent dependent de la Conselleria d'Educació, Investigació, Cultura i Esport, o bé el codi de centre assignat pel SPRL*).
- Nombre de personal empleat públic que fa la seua activitat laboral en el centre.

 INVASSAT Institut Valencià de Seguretat i Salut en el Treball	SERVEI DE PREVENCIÓ DE RISCOS LABORALS DEL PERSONAL PROPI	CODI: SPRL_IOPRL_16 DATA: 30/01/2019
	INSTRUCCIÓ OPERATIVA DE PREVENCIÓ DE RISCOS LABORALS	PÀGINA: 29 de 67. 66 REVISIÓ: SPRL_IOPRL_16_00
TÍTOL: INSTRUCCIÓ OPERATIVA PER A L'ELABORACIÓ DEL DOCUMENT DE MESURES D'EMERGÈNCIA		

- Nombre total de persones usuàries del centre.
- Persona responsable del centre: *(indiqueu-ne càrrec, o bé les dades personals)*.

2. DESCRIPCIÓ DEL CENTRE

En el centre de treball es desenvolupa una activitat laboral (*administrativa, docent, etc.*).

Emplaçament i entorn: _____

Tipologia (edificació aïllada, entre mitgeres, nombre d'edificis):

Vies d'accés (Portes d'accés a l'edifici i la seua ubicació):

Nom via	Amplària	Qualificació de l'accessibilitat

Ajuda exterior: (Parc de bombers més pròxim, distància i temps aproximat d'arribada).


Edifici 1:

Ubicació: _____

Any de construcció: *(indiqueu si s'ha realitzat alguna obra o reforma significativa, i en aquest cas l'any d'execució)* _____

Nombre d'escales: _____

Nombre de plantes sota rasant: _____

 INVASSAT Institut Valencià de Seguretat i Salut en el Treball	SERVEI DE PREVENCIÓ DE RISCOS LABORALS DEL PERSONAL PROPI	CODI: SPRL_IOPRL_16 DATA: 30/01/2019
	INSTRUCCIÓ OPERATIVA DE PREVENCIÓ DE RISCOS LABORALS	PÀGINA: 30 de 67. 66 REVISIÓ: SPRL_IOPRL_16_00
TÍTOL: INSTRUCCIÓ OPERATIVA PER A L'ELABORACIÓ DEL DOCUMENT DE MESURES D'EMERGÈNCIA		

Nombre de plantes sobre rasant: _____

Superfície total construïda (m²): _____

Superfície útil (m²) i ús de cada planta:

Planta	Superfície útil (m ²)	Ús (indiqueu el tipus de recinte/instal·lació)	Ocupació màxima prevista (personal empleat públic - usuaris)*	Nombre d'eixides
-1		Ex. administratiu, aules, grup electrogen, etc.		
0				
1				


(*) Indiqueu l'existència de personal amb necessitats especials.

Eixides, corredors i rampes de l'edifici:

Eixides			Corredors (amplària en m)	Rampes (longitud en m)
	Obri en sentit de l'evacuació (sí/no)	Senyalitzada (sí/no)		
S-1			P-1 ----- xx m	R-1 ----- xx m
S-2			P-2 -----xx m	R-2 -----xx m
S-3			P-3 -----xx m	R-3 -----xx m

2. IDENTIFICACIÓ I AVALUACIÓ DE LES INSTAL·LACIONS QUE PODEN DONAR ORIGEN A UNA SITUACIÓ D'EMERGÈNCIA.


Les situacions o escenari d'emergència són aquelles circumstàncies que partint d'un

 INVASSAT Institut Valencià de Seguretat i Salut en el Treball	SERVEI DE PREVENCIÓ DE RISCOS LABORALS DEL PERSONAL PROPI	CODI: SPRL_IOPRL_16 DATA: 30/01/2019
	INSTRUCCIÓ OPERATIVA DE PREVENCIÓ DE RISCOS LABORALS	PÀGINA: 31 de 67. 66 REVISIÓ: SPRL_IOPRL_16_00
TÍTOL: INSTRUCCIÓ OPERATIVA PER A L'ELABORACIÓ DEL DOCUMENT DE MESURES D'EMERGÈNCIA		

incident o accident poden evolucionar cap a una emergència parcial o total, encara que el resultat de l'Avaluació de Riscos (AR) no indica nivells iguals o superiors a "Moderat" per a cap dels escenaris accidentals analitzats; en la taula següent es resumeixen les potencials situacions d'emergència identificades en l'empresa, així com la seua classificació del risc:

Nota: (s'haurà de revisar l'AR, i indicar totes les possibles situacions d'emergència contemplades en aquesta, així com implantar les mesures correctores amb la finalitat d'eliminar el risc).

LOCAL O ZONA	Possible situació emergència	RISC BAIX	RISC MITJÀ	RISC ALT
Local del quadre general de distribució	Accident Incendi	x		
Sala de màquines d'ascensors	Accident Incendi			
Sala del grup electrogen	Accident Incendi			
Sala de màquines de les instal·lacions de climatització	Accident Incendi Fuita de gas Explosió			
Centre de transformació	Accident Incendi			
Magatzem de residus	Accident Incendi			
Taller de manteniment	Accident Incendi Fuita de gas Explosió			
Cuines	Accident Incendi Fuita de gas Explosió			
Sala de calderes	Explosió			
Magatzem de paper	Accident Incendi			

 INVASSAT Institut Valencià de Seguretat i Salut en el Treball	SERVEI DE PREVENCIÓ DE RISCOS LABORALS DEL PERSONAL PROPI	CODI: SPRL_IOPRL_16 DATA: 30/01/2019
	INSTRUCCIÓ OPERATIVA DE PREVENCIÓ DE RISCOS LABORALS	PÀGINA: 32 de 67. 66 REVISIÓ: SPRL_IOPRL_16_00
TÍTOL: INSTRUCCIÓ OPERATIVA PER A L'ELABORACIÓ DEL DOCUMENT DE MESURES D'EMERGÈNCIA		

Reprografia i locals annexos	Accident Incendi			
Bugaderia	Accident Incendi			

3. PLA D'ACTUACIÓ DAVANT EMERGÈNCIES

3.1. Identificació i classificació de les emergències.


Les emergències que poden declarar-se en aquest centre de treball es classifiquen en funció del tipus de risc que presenten els elements i instal·lacions existents en aquest, en funció de la gravetat que tinga l'emergència, i en funció dels mitjans humans de què disposa el centre.

- En funció del tipus de risc. En funció del tipus de risc pels elements i instal·lacions existents en aquest centre, les emergències han sigut identificades en l'apartat anterior. Les actuacions concretes seran establides per escrit per la persona responsable del centre de treball. En el cas que l'emergència es produïsca per causes alienes al centre de treball (accidents greus originats per substàncies químiques, biològiques, radioactives o nuclears, inundacions per pluges torrencials, forts vents, caps de fibló, etc.), el responsable del centre haurà de consultar les pautes d'actuació indicades per l'òrgan d'emergències municipal, territorial o de la Generalitat.

Les actuacions previstes per a cadascuna de les situacions contemplades són:

ACTUACIÓ	EVACUACIÓ	INTERVENCIÓ	CONFINAMENT
SITUACIÓ D'EMERGÈNCIA	Incendi declarat Avís de bomba Fuita de gas Explosió	Primers auxilis Conat d'incendi	Emergència exterior

En general, cal evacuar el centre, bàsicament, quan l'emergència provinga d'un risc al seu interior. De la mateixa forma, cal confinar-se a l'interior del centre quan l'emergència es dega a un risc exterior a aquest.

 INVASSAT Institut Valencià de Seguretat i Salut en el Treball	SERVEI DE PREVENCIÓ DE RISCOS LABORALS DEL PERSONAL PROPI	CODI: SPRL_IOPRL_16 DATA: 30/01/2019
	INSTRUCCIÓ OPERATIVA DE PREVENCIÓ DE RISCOS LABORALS	PÀGINA: 33 de 67. 66 REVISIÓ: SPRL_IOPRL_16_00
TÍTOL: INSTRUCCIÓ OPERATIVA PER A L'ELABORACIÓ DEL DOCUMENT DE MESURES D'EMERGÈNCIA		

En les fitxes operatives per a la gestió d'emergències, desenvolupades en l'annex, Fitxes d'actuacions en funció de l'emergència, Fitxa Operativa 1, i Fitxes de procediment general d'evacuació, Fitxa Operativa 2, s'estableixen les actuacions concretes a realitzar.

- En funció de la gravetat, les emergències es classifiquen en:

- ✓ Conat d'emergència. És l'emergència que pot ser controlada i dominada de manera senzilla i ràpida pel personal i els mitjans de protecció del centre.
- ✓ Emergència parcial. És l'emergència que, per a ser dominada, requereix l'actuació dels equips especials d'emergència del sector en què s'ha declarat l'emergència. Els efectes de l'emergència parcial quedaran limitats a un sector i no afectaran altres sectors confrontants ni terceres persones.
- ✓ Emergència general. És l'emergència que precisa l'actuació de tots els equips i els mitjans de protecció que existisquen en l'edifici i de l'ajuda externa. L'emergència general comportarà l'evacuació de persones de determinats sectors o del centre de treball.


3.2. Identificació i funcions de les persones i equips que duren a terme els procediments d'actuació en emergència.

Les diferents emergències requeriran la intervenció del personal i dels mitjans que garantisquen en tot moment:

- L'alerta que pose en acció als equips que formen part de les emergències, perquè prenguen precaucions específiques a causa de la probable i pròxima ocurrència d'un succés o accident i informen la resta de personal i a les ajudes externes.
- L'alarma, en el seu cas, per a l'evacuació o confinament dels ocupants.
- La intervenció per al control de les emergències.
- El suport per a la recepció i informació als serveis d'ajuda exterior.

[Organigrama de l'organització de l'emergència: del cap d'Emergència i Intervenció depenen els equips següents: (EPI) Equip de Primera Intervenció, (ESI) Equip de Segona Intervenció, (ESE) Equip de Suport a l'Evacuació, (EPA) Equip de Primers Auxilis, (ESE) Equips de Suport Extern, i (PSE) Personal de Suport a l'Evacuació].

Les funcions i responsabilitats dels membres dels equips d'emergències es troben desenvolupades en les fitxes operatives per a la gestió d'emergències, desenvolupades

 INVASSAT Institut Valencià de Seguretat i Salut en el Treball	SERVEI DE PREVENCIÓ DE RISCOS LABORALS DEL PERSONAL PROPI	CODI: SPRL_IOPRL_16 DATA: 30/01/2019
	INSTRUCCIÓ OPERATIVA DE PREVENCIÓ DE RISCOS LABORALS	PÀGINA: 34 de 67. 66 REVISIÓ: SPRL_IOPRL_16_00
TÍTOL: INSTRUCCIÓ OPERATIVA PER A L'ELABORACIÓ DEL DOCUMENT DE MESURES D'EMERGÈNCIA		

en l'annex. Fitxes per al nomenament i consignes d'actuació _ Fitxa Operativa 3, s'estableixen les actuacions concretes a realitzar.

Les denominacions dels equips d'emergència, amb noms i cognoms dels seus integrants i els seus substituïts, així com els telèfons de localització del centre, es troben recollits en l'annex. Informació del personal que integra els equips d'emergència _ Fitxa Operativa 4 i estaran situats principalment en la centraleta del centre.


Els telèfons per a sol·licitar ajuda externa en cas d'emergència i les instruccions de notificació vénen emplenades en l'annex. Fitxes de telèfons i instruccions a seguir per a ajuda exterior _ Fitxa Operativa 5 i estaran situats principalment en la centraleta del centre.

3.3 Dotació dels equips i instal·lacions de protecció contra incendis existents en el centre.

La dotació i els equips i instal·lacions de protecció contra incendis que existeixen en el centre de treball són els següents:

EDIFICI 1 (*Indiqueu*):

MITJANS DE PROTECCIÓ ACTIVA PER PLANTA	PLANTA XX	SENYALITZACIÓ ADEQUADA (<i>sí/no</i>)	EMPLAÇAMENT ADEQUAT (<i>sí/no</i>)
Sistema automàtic de detecció i alarma d'incendis	-1 0 1 ...		
Sistema manual d'alarma d'incendis			
Extintors d'incendi (CO ₂ , pols ABC, etc.) (<i>indiqueu</i>)			
Sistemes de Boques d'Incendi Equipades (BIES): 25 mm o 45 mm (<i>indiqueu</i>)			
Sistema fix d'extinció per ruixadors i aigua polvoritzada			
Sistema fix d'extinció per aigua nebulitzada			
Sistema fix d'extinció per espuma fixa			

 INVASSAT Institut Valencià de Seguretat i Salut en el Treball	SERVEI DE PREVENCIÓ DE RISCOS LABORALS DEL PERSONAL PROPI	CODI: SPRL_IOPRL_16 DATA: 30/01/2019 PÀGINA: 35 de 67. 66 REVISIÓ: SPRL_IOPRL_16_00
	INSTRUCCIÓ OPERATIVA DE PREVENCIÓ DE RISCOS LABORALS	
TÍTOL: INSTRUCCIÓ OPERATIVA PER A L'ELABORACIÓ DEL DOCUMENT DE MESURES D'EMERGÈNCIA		

Sistema fix d'extinció per pols			
Sistema fix d'extinció per agents extintors gasosos			
Sistema fix d'extinció per aerosols condensats			
Sistema de columna seca			
Sistemes (detectors) per al control de fums i de calor			
Enllumenat d'emergència			
Mantes ignífugues			

En els plànols de l'annex es troben identificats els emplaçaments dels mitjans materials de protecció per a les emergències, així com els recorreguts d'evacuació, de cadascuna de les plantes de l'edifici.

El punt de trobada està situat en _____.

4. ANNEXOS

4.1. PROCEDIMENT GENERAL D'EVACUACIÓ

4.2. PROCEDIMENT GENERAL D'ACTUACIÓ EN CAS D'EMERGÈNCIA


4.3. NOMENAMENT I CONSIGNES D'ACTUACIÓ DELS COMPONENTS DELS EQUIPS D'EMERGÈNCIA.

4.4. INFORMACIÓ DEL PERSONAL QUE INTEGRA ELS EQUIPS D'EMERGÈNCIA


4.5. INFORMACIÓ DE TELÈFONS I INSTRUCCIONS A SEGUIR PER A AJUDA EXTERIOR.

4.6. PLÀNOLS:

- Plànol de situació del centre
- Plànol de cadascuna de les plantes, en el qual s'indiquen les ubicacions de tots els elements i instal·lacions.
- Plànol de cadascuna de les plantes, en el qual s'indiquen els emplaçaments dels mitjans materials que existeixen per al control dels riscos detectats i el punt de trobada.
- Plànol de cadascuna de les plantes, en el qual s'assenyalen els recorreguts d'evacuació i, en el seu cas, els recintes de confinament.

 INVASSAT Institut Valencià de Seguretat i Salut en el Treball	SERVEI DE PREVENCIÓ DE RISCOS LABORALS DEL PERSONAL PROPI	CODI: SPRL_IOPRL_16 DATA: 30/01/2019
	INSTRUCCIÓ OPERATIVA DE PREVENCIÓ DE RISCOS LABORALS	PÀGINA: 36 de 67. 66 REVISIÓ: SPRL_IOPRL_16_00
TÍTOL: INSTRUCCIÓ OPERATIVA PER A L'ELABORACIÓ DEL DOCUMENT DE MESURES D'EMERGÈNCIA		

ANNEX II. FITXES OPERATIVES PER A LA GESTIÓ EMERGÈNCIES.

 INVASSAT Institut Valencià de Seguretat i Salut en el Treball	SERVEI DE PREVENCIÓ DE RISCOS LABORALS DEL PERSONAL PROPI	CODI: SPRL_IOPRL_16 DATA: 30/01/2019
	INSTRUCCIÓ OPERATIVA DE PREVENCIÓ DE RISCOS LABORALS	PÀGINA: 37 de 67. 66 REVISIÓ: SPRL_IOPRL_16_00
TÍTOL: INSTRUCCIÓ OPERATIVA PER A L'ELABORACIÓ DEL DOCUMENT DE MESURES D'EMERGÈNCIA		

<i>(LOGO CONSELLERIA)</i>	FITXA OPERATIVA 1
PROCEDIMENT GENERAL D'EVACUACIÓ	

Una vegada detectada una situació d'emergència que requerisca evacuació, el/la responsable del centre:


- Ordenarà que es done el senyal d'alarma.
- Informarà els responsables d'evacuació del centre i els ordenarà que actuen.
- Ordenarà que es desconnecten les instal·lacions que calguen.
- Ordenarà que s'avise al telèfon d'emergències.

SENYAL D'ALARMA I EVACUACIÓ

(Text descriptiu). La persona que detecta una emergència ho transmet de manera verbal a un responsable, el qual ho comunicarà al responsable del centre o el/la cap d'emergències, i aquest requerirà la intervenció del/ de la cap d'intervenció.

Quan es detecte una situació d'emergència que requerisca l'evacuació del centre, el/la responsable del centre donarà l'ordre al/a la responsable de donar l'alarma, d'activar l'alarma d'evacuació. L'evacuació s'iniciarà amb el senyal d'alarma:

SENYAL D'EVACUACIÓ		SENYAL DE CONFINAMENT	
Sirena	Megafonia.....	Sirena	Megafonia.....
Uns altres (especifiqueu)			
Descripció senyal d'evacuació:		Descripció senyal de confinament:	
Descripció mecanismes alternatius:			


 INVASSAT Institut Valencià de Seguretat i Salut en el Treball	SERVEI DE PREVENCIÓ DE RISCOS LABORALS DEL PERSONAL PROPI	CODI: SPRL_IOPRL_16 DATA: 30/01/2019
	INSTRUCCIÓ OPERATIVA DE PREVENCIÓ DE RISCOS LABORALS	PÀGINA: 38 de 67. 66 REVISIÓ: SPRL_IOPRL_16_00
TÍTOL: INSTRUCCIÓ OPERATIVA PER A L'ELABORACIÓ DEL DOCUMENT DE MESURES D'EMERGÈNCIA		

Quan sone el senyal d'alarma d'evacuació, totes les persones que es troben en el centre deixaran el que estiguen fent i es prepararan per a l'evacuació. Concretament: *(Text descriptiu)*.

En el cas de situacions excepcionals, s'hauran d'establir les pautes d'actuació a introduir en el procediment general, quan es considera l'activitat del centre fora de l'horari normal de treball (ex.: extraescolars en centres docents, conferències en sales de reunions, formacions, etc.) o es troben absents del centre de treball figures fonamentals de l'organització d'emergència.

A tall d'exemple per a un centre educatiu:

- *Els/les professors/es presents en cada aula es responsabilitzarà que tots els seus alumnes/as isquen d'aquella, i romanguen ordenadament en el corredor, deixant-ne lliure la part central i quedant orientats cap a les eixides i vies d'evacuació corresponents. Així mateix, abans d'abandonar l'aula tancaran les portes i finestres (excepte en cas de fuga de gas, en què hauran de fer el contrari). Fet això, tots junts esperen fins que el/la coordinador/a de planta els done les instruccions necessàries per a començar l'evacuació.*
- *Els/les professors/es que en el moment de l'emergència tinguen al seu càrrec altres àrees del centre on puga haver-hi presència d'alumnat, com ara menjador o biblioteca, actuaran de la mateixa forma que s'ha explicat en el paràgraf anterior, sent els encarregats de l'evacuació d'aquestes àrees.*
- *El personal del centre que es trobe al pati en el moment de l'emergència, s'encarregarà que els alumnes i possibles persones externes que hi siguuen, s'agrupen de forma ordenada. Fet això, si des del pati existeix accés directe al punt de reunió, automàticament els conduiran fins a aquest punt, on es farà un recompte i romandran fins que el/la cap d'emergències done per finalitzada l'emergència. En cas que no existisca accés directe al punt de reunió, romandran agrupats de forma ordenada al pati, a l'espera de rebre instruccions per part dels/de les coordinadors/es de planta.*
- *Respecte a la resta del personal del centre, si estan situats en plantes en les quals existeixen aules o altres espais ocupats per alumnat, actuaran de la mateixa forma que el professorat, eixint al corredor i esperant-hi les instruccions del/la coordinador/a de planta. En la resta de casos es dirigiran immediatament al punt de reunió, contactant si és possible amb els responsables d'evacuació perquè els informen de la situació.*

 INVASSAT Institut Valencià de Seguretat i Salut en el Treball	SERVEI DE PREVENCIÓ DE RISCOS LABORALS DEL PERSONAL PROPI	CODI: SPRL_IOPRL_16 DATA: 30/01/2019
	INSTRUCCIÓ OPERATIVA DE PREVENCIÓ DE RISCOS LABORALS	PÀGINA: 39 de 67. 66 REVISIÓ: SPRL_IOPRL_16_00
TÍTOL: INSTRUCCIÓ OPERATIVA PER A L'ELABORACIÓ DEL DOCUMENT DE MESURES D'EMERGÈNCIA		

ORGANITZACIÓ DE L'EVACUACIÓ

Una vegada s'haja detectat una situació d'emergència que requerisca l'evacuació del centre, el/la cap d'emergències s'encarregarà que se'ls comuniqui immediatament a tots/es els membres dels equips d'emergència, a fi d'organitzar l'evacuació com més prompte millor.

Una vegada informat, el personal responsable de l'evacuació determinarà la millor estratègia perquè aquesta es duga a terme, tenint en compte aspectes com el tipus d'emergència, el seu desenvolupament, el nombre de personal empleat públic existent, el nombre d'usuaris en cada planta, en l'edifici, l'estat de les eixides i vies d'evacuació, etc., i determinarà l'ordre d'evacuació per plantes i les vies i eixides a utilitzar.

Així mateix, vigilaran que l'evacuació es faça de forma ordenada per les vies i eixides establides, i que no s'haja quedat ningú en els lavabos, aules, despatxos o qualsevol altra dependència de la planta. Seran els últims/es a abandonar les plantes.

Una vegada rebudes les instruccions començarà l'evacuació en l'ordre que se li haja indicat, conduint els usuaris fins al punt de reunió, que està situat en....., on en farà el recompte, i se'ls mantindrà concentrats fins que el/la cap d'emergències declare el final de l'emergència.

Totes les persones amb alguna responsabilitat durant l'evacuació hauran de romandre comunicades i coordinades durant el transcurs d'aquesta.

Ordre d'evacuació per plantes:

Com a norma general, quan es duga a terme l'evacuació d'un edifici sense incendi, aquesta començarà per la planta soterrània, planta baixa, planta primera, etc.



ORDEN DE EVACUACIÓN SIN INCENDIO

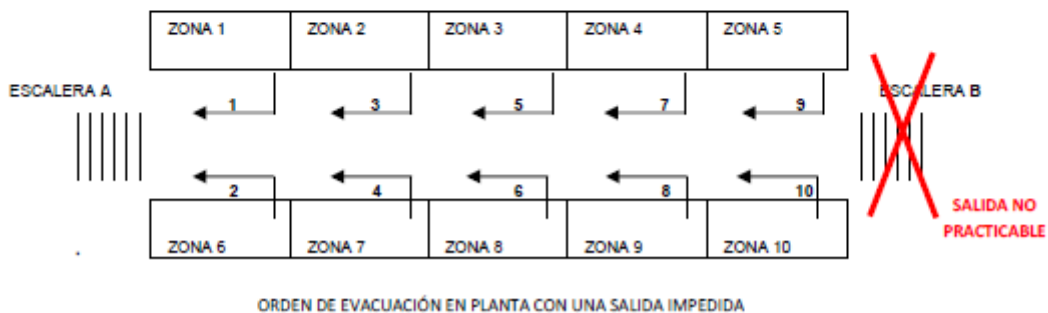
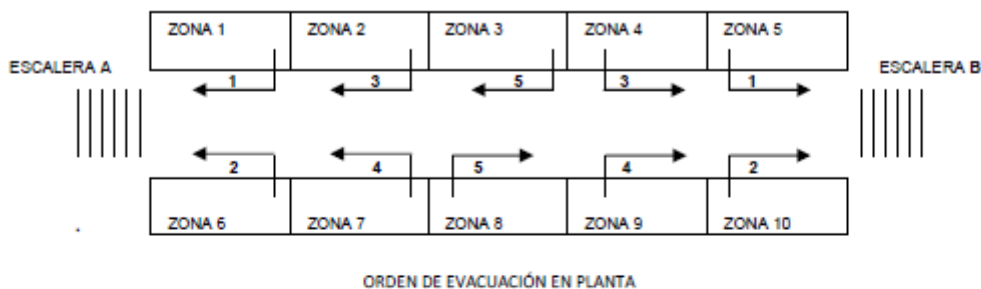
INVASSAT Institut Valencià de Seguretat i Salut en el Treball	SERVEI DE PREVENCIÓ DE RISCOS LABORALS DEL PERSONAL PROPI	CODI: SPRL_IOPRL_16 DATA: 30/01/2019
	INSTRUCCIÓ OPERATIVA DE PREVENCIÓ DE RISCOS LABORALS	PÀGINA: 40 de 67. 66 REVISIÓ: SPRL_IOPRL_16_00
TÍTOL: INSTRUCCIÓ OPERATIVA PER A L'ELABORACIÓ DEL DOCUMENT DE MESURES D'EMERGÈNCIA		


Com a norma general, quan l'evacuació d'un edifici es dega a un incendi declarat en una planta o a una fuga de gas, s'evacuarà en primer lloc la planta en la qual es localitza l'incendi i, si pot ser de manera simultània, la planta baixa. En segon lloc s'evacuaran les plantes superiors a aquesta en ordre ascendent, i posteriorment les plantes inferiors en ordre descendent.



Ordre d'evacuació en la planta:

L'evacuació de la planta, com a norma general, s'iniciarà pels despatxos/aules més pròxims a les eixides de planta, de forma ordenada, sempre de major a menor proximitat.



 INVASSAT Institut Valencià de Seguretat i Salut en el Treball	SERVEI DE PREVENCIÓ DE RISCOS LABORALS DEL PERSONAL PROPI	CODI: SPRL_IOPRL_16 DATA: 30/01/2019
	INSTRUCCIÓ OPERATIVA DE PREVENCIÓ DE RISCOS LABORALS	PÀGINA: 41 de 67. 66 REVISIÓ: SPRL_IOPRL_16_00
TÍTOL: INSTRUCCIÓ OPERATIVA PER A L'ELABORACIÓ DEL DOCUMENT DE MESURES D'EMERGÈNCIA		

DESCONNEXIÓ D'INSTAL·LACIONS

Quan es detecte una situació d'emergència que requerisca l'evacuació del centre, el/la cap d'emergències ordenarà al/a la responsable de desconnectar instal·lacions, la desconnexió d'aquelles que escaiga, en funció del tipus d'emergència.


Com a norma general, en cas d'incendi:

- Tancarà la clau general del gas i tallarà el subministrament elèctric.
- Bloquejarà l'ascensor, després d'haver comprovat que no hi ha ningú en el seu interior.

AVÍS A EMERGÈNCIES

Quan es detecte una situació d'emergència que requerisca l'evacuació del centre, el/la cap d'emergències donarà ordre al/a la responsable de donar l'alarma, d'avisar immediatament als serveis externs d'emergències.

Per a això, el/la responsable de donar l'alarma trucarà al telèfon d'emergències, identificant-se i proporcionant-los la informació necessària, conforme al model d'avís que es recull en la Fitxa Operativa 5.

 INVASSAT Institut Valencià de Seguretat i Salut en el Treball	SERVEI DE PREVENCIÓ DE RISCOS LABORALS DEL PERSONAL PROPI	CODI: SPRL_IOPRL_16 DATA: 30/01/2019
	INSTRUCCIÓ OPERATIVA DE PREVENCIÓ DE RISCOS LABORALS	PÀGINA: 42 de 67. 66 REVISIÓ: SPRL_IOPRL_16_00
TÍTOL: INSTRUCCIÓ OPERATIVA PER A L'ELABORACIÓ DEL DOCUMENT DE MESURES D'EMERGÈNCIA		

<i>(LOGO CONSELLERIA)</i>	FITXA OPERATIVA 2
PROCEDIMENT GENERAL D'ACTUACIÓ EN CAS D'EMERGÈNCIES	

ACTUACIÓ EN CAS D'INCENDI


Si el foc és detectat per personal del centre, aquest n'avaluarà la magnitud i actuarà segons es descriu en la Fitxa Operativa 1.

Si un *usuari* detecta un incendi, mantindrà la calma, ho comunicarà al personal del centre més pròxim i romandrà en el seu lloc fins a rebre instruccions.

Si la *detecció és automàtica*, el/la responsable de donar l'alarma avisarà el personal encarregat de la intervenció més pròxim al lloc on s'haja originat l'alarma. Immediatament després, avisarà el/la cap d'Emergència informant-lo del fet. Una vegada fet això, romandrà en el seu lloc, alerta i localitzable, a l'espera que li confirmen si es tractava d'una falsa alarma, si l'emergència ha sigut resolta, o si ha de donar el senyal d'evacuació.

Intervenció en cas de conat d'incendi_ Detectat el conat d'incendi, el personal del centre capacitat per a la intervenció, que haja acudit al lloc d'origen d'aquest, intentarà sufocar-lo utilitzant els mitjans d'extinció més pròxims. En la mesura que siga possible, aquest personal no hi acudirà sol, i en cap cas posarà en perill la seua integritat física. Si aconseguixen sufocar el conat, comunicaran allò succeït al/la cap d'emergències i verificaran que el foc està totalment extingit.

Intervenció en cas d'incendi declarat_ En el cas que es declare un incendi en el centre, el personal encarregat de la intervenció que l'haja detectat, avisarà immediatament, des d'una posició segura, el/la cap d'emergències, qui declararà l'incendi i organitzarà l'evacuació general del centre. Aquesta evacuació es durà a terme seguint la Fitxa

 INVASSAT Institut Valencià de Seguretat i Salut en el Treball	SERVEI DE PREVENCIÓ DE RISCOS LABORALS DEL PERSONAL PROPI	CODI: SPRL_IOPRL_16 DATA: 30/01/2019
	INSTRUCCIÓ OPERATIVA DE PREVENCIÓ DE RISCOS LABORALS	PÀGINA: 43 de 67. 66 REVISIÓ: SPRL_IOPRL_16_00
TÍTOL: INSTRUCCIÓ OPERATIVA PER A L'ELABORACIÓ DEL DOCUMENT DE MESURES D'EMERGÈNCIA		

Operativa 1.

ACTUACIÓ EN CAS DE FUITA DE GAS

Qualsevol persona del centre que detecte una fuga de gas, posarà el fet en coneixement del/la cap d'emergències, que avisarà així mateix de manera immediata el/la responsable de desconnectar les instal·lacions, perquè faça la desconnexió de les instal·lacions de gas i elèctrica.

Si un/a usuari/ària detecta la fuga, ho comunicarà immediatament al personal del centre més pròxim i s'actuarà segons s'indica en el paràgraf anterior.

Es procedirà a ventilar la zona o dependència on s'ha produït la fuga de gas, i es farà l'evacuació preventiva de l'edifici.


L'emergència finalitza quan l'empresa subministradora o mantenidora repara satisfactòriament la causa que va provocar aquesta fuga, i ho anuncia el/la cap d'emergències.

ACTUACIÓ EN CAS DE BOMBA

En cas de rebre una trucada telefònica d'amenaça de bomba, la persona que la reba intentarà prendre totes les dades que se li comuniquen, sobretot la seua ubicació i hora prevista d'explosió. Així mateix, intentarà fixar-se en la veu, sexe, accent, forma d'expressió i qualsevol altra característica de l'interlocutor/a i del seu estat d'ànim.

Conclou la conversa telefònica, donarà avís immediat al/la cap d'emergències i al 112 i Policia Nacional o Guàrdia Civil, segons el cas, informant-los de totes les dades preses.

El/la cap d'emergències donarà l'ordre d'evacuació del centre. L'emergència finalitza quan així ho indique la Policia Nacional o Guàrdia Civil, i ho anuncie el/la cap d'emergències.

 INVASSAT Institut Valencià de Seguretat i Salut en el Treball	SERVEI DE PREVENCIÓ DE RISCOS LABORALS DEL PERSONAL PROPI	CODI: SPRL_IOPRL_16 DATA: 30/01/2019
	INSTRUCCIÓ OPERATIVA DE PREVENCIÓ DE RISCOS LABORALS	PÀGINA: 44 de 67. 66 REVISIÓ: SPRL_IOPRL_16_00
TÍTOL: INSTRUCCIÓ OPERATIVA PER A L'ELABORACIÓ DEL DOCUMENT DE MESURES D'EMERGÈNCIA		

CONFINAMENT EN EL CENTRE

El confinament es durà a terme quan així ho comuniquen al centre les autoritats competents, amb motiu d'una emergència externa.

El/la cap d'emergències donarà l'ordre de traslladar o mantindre (segons siga el cas) el personal usuari i el personal del centre, en aquelles zones que s'hagen determinat com a espais segurs dins de les instal·lacions, on romandran a l'espera, permanentment comunicats amb l'exterior.


Aquest trasllat es realitzarà ordenadament, supervisat pels responsables encarregats. Una vegada en els llocs segurs es realitzarà un recompte de tot el personal, procedint a la identificació i localització d'aquelles persones que falten.

Així mateix, el/la cap d'emergències donarà les ordres oportunes perquè personal del centre aïlle l'edifici, seguint les instruccions que proporcionen les autoritats competents, segons el tipus d'emergència.

ACTUACIÓ EN PRIMERS AUXILIS

Quan qualsevol persona present en el centre patisca un mal per a la seua salut, la persona que ho detecte (o fins i tot el propi afectat/da, si està en disposició de fer-ho), ho comunicarà immediatament al personal responsable de primers auxilis més pròxim, que es desplaçarà, en el seu cas, al lloc on s'haja produït l'emergència.


En cas que el personal responsable de primers auxilis es desplace al lloc de l'accident, abans d'actuar verificarà que l'escenari accidental és segur. En cas contrari, ho comunicarà urgentment al/la cap d'emergències, qui donarà les ordres oportunes perquè es neutralitzen els riscos.

 INVASSAT Institut Valencià de Seguretat i Salut en el Treball	SERVEI DE PREVENCIÓ DE RISCOS LABORALS DEL PERSONAL PROPI	CODI: SPRL_IOPRL_16 DATA: 30/01/2019
	INSTRUCCIÓ OPERATIVA DE PREVENCIÓ DE RISCOS LABORALS	PÀGINA: 45 de 67. 66 REVISIÓ: SPRL_IOPRL_16_00
TÍTOL: INSTRUCCIÓ OPERATIVA PER A L'ELABORACIÓ DEL DOCUMENT DE MESURES D'EMERGÈNCIA		

Una vegada alertat, el personal responsable de primers auxilis proporcionarà els primers auxilis al personal accidentat i n'avaluarà la situació. Com a resultat d'aquesta avaluació, aquest personal decidirà:

- Si és suficient amb els primers auxilis prestats, i en aquest cas es donarà per finalitzada l'emergència.
- Si no és suficient i es requereix la intervenció de personal extern. En aquest cas el personal responsable de primers auxilis haurà de decidir, al seu torn:
 - Si ha de realitzar-se un trasllat del personal accidentat a un centre d'assistència, amb mitjans propis. En aquest cas es determinarà el mitjà, la forma i la urgència del trasllat juntament amb el/la cap d'emergències, qui donarà les ordres oportunes perquè es faça efectiu. Com a norma general, almenys un dels/les responsables en primers auxilis que hagen atés el personal accidentat, l'acompanyarà per a explicar als serveis d'assistència externs la situació.
 - Si ha de sol·licitar-se ajuda externa (ambulància). En aquest cas s'avisarà els serveis d'emergències trucant al telèfon 112 i proporcionant-los la informació necessària. Almenys un dels/les responsables de primers auxilis romandrà al costat del personal accidentat, fins que arribe l'ajuda externa, informant-los de la seua situació.

En qualsevol cas, una vegada el personal responsable de primers auxilis prenga qualsevol de les decisions comentades en els paràgrafs anteriors, informarà com més prompte millor el/la cap d'emergències de la situació, perquè aquest/a en tinga coneixement i puga actuar en conseqüència.

 INVASSAT Institut Valencià de Seguretat i Salut en el Treball	SERVEI DE PREVENCIÓ DE RISCOS LABORALS DEL PERSONAL PROPI	CODI: SPRL_IOPRL_16 DATA: 30/01/2019 PÀGINA: 46 de 67. 66 REVISIÓ: SPRL_IOPRL_16_00
	INSTRUCCIÓ OPERATIVA DE PREVENCIÓ DE RISCOS LABORALS	
TÍTOL: INSTRUCCIÓ OPERATIVA PER A L'ELABORACIÓ DEL DOCUMENT DE MESURES D'EMERGÈNCIA		

<i>(LOGO CONSELLERIA)</i>	FITXA OPERATIVA 2
FSPRL_IOPRL_16_02. CONSIGNES D'ACTUACIÓ PER A TOT EL PERSONAL DEL CENTRE	

CONSIGNES DE PREVENCIÓ D'INCENDIS


MANTINDRE els locals el més ordenats i nets que siga possible.
 NO ACUMULAR draps, residus, cartons, plàstics impregnats de greix.
 NO efectuar connexions o adaptacions elèctriques sense aprovació d'un tècnic competent.
 NO manipular les instal·lacions elèctriques si no hi està autoritzat.
 NO sobrecarregar les instal·lacions elèctriques.
 NO col·locar draps, teles, etc., sobre aparells elèctrics o focus de calor.
 EMMAGATZEMAR possibles materials inflamables en recinte aïllat i net i en la menor quantitat possible.
 ELIMINAR la presència de residus inflamables.
 Programar neteges freqüents en els llocs on es puguem acumular i disposar de recipients hermètics perquè es depositen els residus.
 NO ACUMULAR quantitats excessives de paper. Programar neteges freqüents.
 ESTÀ PROHIBIT fumar.
 NO DEPOSITAR gots amb líquid sobre ordinadors, impressores o altres aparells elèctrics.
 INSPECCIONAR els llocs de treball en acabar el treball, procurant no deixar aparells elèctrics encesos ni connectats
 NO OBSTACULITZAR recorreguts i eixides d'evacuació.
 Els extintors i boques d'incendi equipades han d'estar ACCESSIBLES per a la seua utilització en cas d'emergència

CONSIGNES DE DETECCIÓ I ALARMA

Si descobreix un incendi, COMUNIQUE-HO immediatament a la persona responsable immediata superior o al Centre de Control, mitjançant telèfon intern d'emergències o polsador d'alarma.
 FAÇA una ràpida i judiciosa valoració de l'incendi.
 INFORMAR clarament del tipus d'emergència i lloc en el qual s'ha produït.
 MAI tracte d'extingir un foc sol, sense abans haver-ne comunicat l'existència.
 COMUNIQUE l'existència de l'incendi.
 Si el fum li impedeix valorar la importància de l'incendi, NO S'HI INTERNE sense la deguda protecció i/o ajuda.
 MAI pose en perill la seua vida en rebre una alarma d'incendi, ACTUE amb rapidesa, però sense precipitació.
 EVITE el pànic i la seua generació.
 NO córrega.
 COMPLISCA totes les consignes rebudes.
 OBEÏSCA les ordres.

CONSIGNES PER A L'EVACUACIÓ

El senyal d'evacuació s'efectuarà per mitjà: *(del telèfon, megafonia o personalment)*.
 ES REALITZARÀ de forma ordenada, seguint aquestes consignes i les ordres impartides pels

 INVASSAT Institut Valencià de Seguretat i Salut en el Treball	SERVEI DE PREVENCIÓ DE RISCOS LABORALS DEL PERSONAL PROPI	CODI: SPRL_IOPRL_16 DATA: 30/01/2019
	INSTRUCCIÓ OPERATIVA DE PREVENCIÓ DE RISCOS LABORALS	PÀGINA: 47 de 67. 66 REVISIÓ: SPRL_IOPRL_16_00
TÍTOL: INSTRUCCIÓ OPERATIVA PER A L'ELABORACIÓ DEL DOCUMENT DE MESURES D'EMERGÈNCIA		

membres dels Equips d'Alarma i Evacuació.

El personal s'acostarà el més possible a les parets, i si existeixen fums, és molt convenient tapar-se la boca amb un mocador, si pot ser humit, i caminar el més acatxat possible.

ACTUE amb serenitat i calma, però sense pausa.

MANTINGA'S en silenci. NO cride mai.

SEGUISCA al peu de la lletra les instruccions rebudes.

SEGUISCA la senyalització de les vies d'evacuació, fins a aconseguir la corresponent eixida.

NO UTILITZE els ascensors.

CAMINE amb rapidesa, però sense precipitació. MAI retrocedisca en el seu recorregut.

NO es detinga prop de les portes d'eixida.

DIRIGISCA'S ràpidament al Punt de Reunió (-----; si no el coneix, pregunte en el servei).

NO abandone el Punt de Reunió fins a confirmar clarament la seua presència.

NO obstaculitze el treball dels Bombers, si fóra necessària la seua actuació.

NO es concentre en els accessos a l'edifici.

NO entre de nou a l'edifici sense l'autorització dels Bombers o del/la cap d'Emergència.

Procure CONÉIXER per endavant les vies d'evacuació.

En evacuar l'edifici en cas d'INCENDI, deixe darrere les portes i finestres TANCADES.

En cas d'amenaça de BOMBA, deixe-les obertes.

CONSIGNES D'EXTINCIÓ D'INCENDIS

Si descobreix un incendi, abans de tractar d'extingir-lo, COMUNIQUE-HO immediatament al personal encarregat de la seua extinció (Equip de primera intervenció de la zona o àrea on es trobe).

Si no els localitza o es troba sol, NO córrega riscos inútils.


Si una porta està calenta, NO l'òbriga.

Si està capacitat i format per la seua empresa, intente apagar-lo amb l'AGENT EXTINTOR més adequat al foc declarat.

NO descarregue l'extintor a cegues ni a gran distància, ja que és ineficaç

RETIRE els materials combustibles pròxims al foc amb cura i prudència.

CONEGA on estan situats i la classe d'extintor que té en la rodalia del seu lloc de treball.

 INVASSAT Institut Valencià de Seguretat i Salut en el Treball	SERVEI DE PREVENCIÓ DE RISCOS LABORALS DEL PERSONAL PROPI	CODI: SPRL_IOPRL_16 DATA: 30/01/2019
	INSTRUCCIÓ OPERATIVA DE PREVENCIÓ DE RISCOS LABORALS	PÀGINA: 48 de 67. 66 REVISIÓ: SPRL_IOPRL_16_00
TÍTOL: INSTRUCCIÓ OPERATIVA PER A L'ELABORACIÓ DEL DOCUMENT DE MESURES D'EMERGÈNCIA		

<i>(LOGO CONSELLERIA)</i>	FITXA OPERATIVA 2
FSPRL_IOPRL_16_03. CONSIGNES D'ACTUACIÓ PER A PERSONAL QUE PRECISA MESURES ADDICIONALS PER A LA SEUA EVACUACIÓ	

Els col·lectius considerats són:


- Col·lectius de persones amb mobilitat reduïda (persones majors, persones usuàries de cadires de roda i persones amb dificultats en la deambulació).
- Persones amb deficiències sensorials.
- Persones amb deficiència cognitiva.
- Persones de talla petita i infants.
- Uns altres.

Per a cadascuna i per a cada situació, s'haurà d'aplicar i redactar un paràmetre concret en el document de Mesures d'Emergència.

Les mesures d'emergència hauran de comptar amb un registre de personal que precisa necessitats especials, en el qual se'n reculla la ubicació, necessitats que té, mesures específiques que caldria aplicar en cas d'evacuació i qui seria la persona responsable de referència d'aplicar-les.

Atès el mecanisme general de resposta previst per a afrontar les situacions d'emergència en el centre de treball, cal tindre en compte que, davant un eventual desallotjament, serà necessari oferir una atenció personalitzada a les persones amb diversitat funcional, per a prestar-los una ajuda adequada a les seues necessitats i, així mateix, minimitzar les conseqüències de la seua presència en les vies d'evacuació en cas d'emergència.

En la majoria dels casos és recomanable que l'evacuació d'aquestes persones es faça quan els Equips d'Evacuació hagen verificat l'evacuació total de la planta o la zona que tinguen assignada, ja que una vegada finalitzat el seu desallotjament, podrà prestar-se una millor ajuda a la persona amb discapacitat aprofitant la menor presència d'altres persones i obstacles en les vies d'evacuació.

	SERVEI DE PREVENCIÓ DE RISCOS LABORALS DEL PERSONAL PROPI	CODI: SPRL_IOPRL_16 DATA: 30/01/2019
	INSTRUCCIÓ OPERATIVA DE PREVENCIÓ DE RISCOS LABORALS	PÀGINA: 49 de 67. 66 REVISIÓ: SPRL_IOPRL_16_00
TÍTOL: INSTRUCCIÓ OPERATIVA PER A L'ELABORACIÓ DEL DOCUMENT DE MESURES D'EMERGÈNCIA		

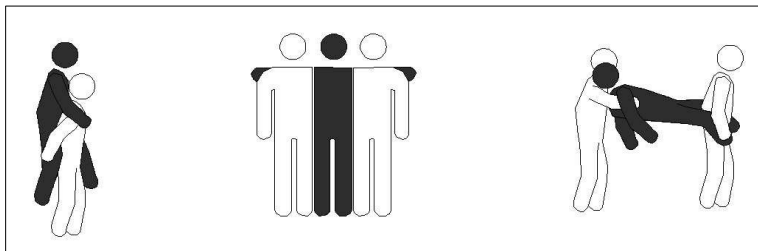
RECOMANACIONS PER A:

PERSONES AMB MOBILITAT REDUÏDA:

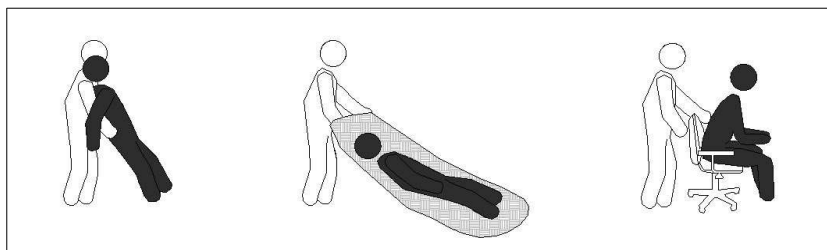
- 1.- L'ús autònom de les seues pròpies ajudes tècniques/productes de suport.
- 2.- El desplaçament amb la seua ajuda tècnica habitual però realitzat per la persona de referència.
- 3.- L'ús de tècniques de trasllat.



Tècniques d'aixecament:




Tècniques per arrossegament:



Sempre que siga possible, les persones amb mobilitat reduïda hauran d'estar situades en la planta baixa de l'edifici, encara que es dispose d'ascensors o uns altres.

Quan l'evacuació del personal amb mobilitat reduïda siga impossible, ha d'acompanyar-se aquestes persones fins a una zona segura com, per exemple, un altre sector d'incendis, el més allunyat possible del punt d'incendi o perill. En aquest cas ha de comunicar-se de manera immediata la situació al cap d'Emergències o responsable de l'evacuació, amb la localització exacta dins de l'edifici, de manera que pugua facilitar aquesta informació als bombers, policia, etc., a la seua arribada a l'edifici i en facen immediatament el rescat. No ha de deixar-se mai sola una persona amb mobilitat reduïda, per a evitar que entre en pànic i poguera cometre una imprudència que posara

	SERVEI DE PREVENCIÓ DE RISCOS LABORALS DEL PERSONAL PROPI	CODI: SPRL_IOPRL_16 DATA: 30/01/2019
	INSTRUCCIÓ OPERATIVA DE PREVENCIÓ DE RISCOS LABORALS	PÀGINA: 50 de 67. 66 REVISIÓ: SPRL_IOPRL_16_00
TÍTOL: INSTRUCCIÓ OPERATIVA PER A L'ELABORACIÓ DEL DOCUMENT DE MESURES D'EMERGÈNCIA		

en risc la seua seguretat.

PERSONES AMB DEFICIÈNCIES COGNITIVES


- 1.- Anticipació de les accions que es desenvoluparan.
- 2.- Instruccions verbals clares i precises.
- 3.- Utilització d'una agenda d'Evacuació.
- 4.- Entrenament sistematitzat de la seqüència d'evacuació.

A l'hora de planificar una evacuació, cal tindre en compte les possibles característiques sensorials i cognitives d'aquest personal. Poden no sentir la calor de la mateixa forma que altres persones i, per tant, acostar-se a objectes que cremen, anar per un camí habitual malgrat veure les flames, etc. També cal tindre en compte la inclinació excessiva que poden tindre a determinats objectes o rutines, i que li facen difícil canviar el focus d'atenció cap a l'agenda o accions d'evacuació, d'ací la importància de l'entrenament en situacions habituals



PERSONES AMB DEFICIÈNCIES SENSORIALS _ DEFICIÈNCIES VISUALS

Quan l'evacuació de l'edifici afecte persones amb problemes de visió, convé tindre en compte una sèrie de recomanacions bàsiques que permetran als Equips d'Evacuació guanyar eficàcia i agilitar el desallotjament de les zones prèviament assignades:

	SERVEI DE PREVENCIÓ DE RISCOS LABORALS DEL PERSONAL PROPI	CODI: SPRL_IOPRL_16 DATA: 30/01/2019
	INSTRUCCIÓ OPERATIVA DE PREVENCIÓ DE RISCOS LABORALS	PÀGINA: 51 de 67. 66 REVISIÓ: SPRL_IOPRL_16_00
TÍTOL: INSTRUCCIÓ OPERATIVA PER A L'ELABORACIÓ DEL DOCUMENT DE MESURES D'EMERGÈNCIA		


- Anuncie la seua presència i oferisca la seua ajuda, però deixe que la persona explique què necessita.
- Dirigisca's a la persona sense cridar, parlant de manera natural i directa.
- Descriga per endavant la maniobra que executarà i recorde esmentar escales, portes, corredors estrets, rampes i qualssevol altres obstacles presents en el recorregut.
- Deixe que la persona agarre lleugerament el seu braç o muscle per a guiar-se, i tinga en compte que tal vegada trie caminar una mica arrere per a avaluar les reaccions del seu cos a obstacles.
- En guiar la persona a asseure's, pose la seua mà en el respatler de la cadira.
- Quan siga necessari guiar diverses persones amb discapacitat visual, demane que s'agafen de la mà formant una filera i col·loque's al capdavant per a dirigir l'evacuació. Si calguera, demane ajuda perquè algú es col·loque al final de la filera.
- Una vegada en l'exterior, assegurar que les persones amb discapacitat visual romanen acompanyades, en el punt de trobada, fins que siga declarada la fi de l'emergència, evitant deixar-los desatesos en un lloc amb el qual poden no estar familiaritzats.

PERSONES AMB DEFICIÈNCIES SENSORIALS _ DEFICIÈNCIES AUDITIVES


- 1.- Desplaçament autònom amb anticipació de les accions a seguir amb senyals lluminosos o pictogrames.
- 2.- Seguir la senyalització visual d'evacuació.

Quan l'evacuació de l'edifici afecte persones amb discapacitat auditiva i aquestes no es troben en un lloc equipat amb senyals lluminosos associats al sistema d'alarma, els Equips d'Emergència hauran d'utilitzar mètodes de comunicació adequats:

- Situe's davant de la persona amb el rostre il·luminat.
- Parle a poc a poc i amb claredat, utilitzant paraules senzilles i fàcils de llegir en els llavis.
- Utilitze el llenguatge corporal i la gesticulació.
- Evite parlar si la persona es troba d'esquena.
- Verifique que ha comprés el que tractem de comunicar, sense aparentar que s'ha comprés si no ha sigut així.
- Si té dificultat, escriga el que vol dir.



Font de les imatges: Pla d'Evacuació Inclusiu per a centres educatius, Junta d'Andalusia i Guia d'accessibilitat i seguretat per a casos d'emergències en edificis de servei socials).

 INVASSAT Institut Valencià de Seguretat i Salut en el Treball	SERVEI DE PREVENCIÓ DE RISCOS LABORALS DEL PERSONAL PROPI	CODI: SPRL_IOPRL_16 DATA: 30/01/2019
	INSTRUCCIÓ OPERATIVA DE PREVENCIÓ DE RISCOS LABORALS	PÀGINA: 52 de 67. 66 REVISIÓ: SPRL_IOPRL_16_00
TÍTOL: INSTRUCCIÓ OPERATIVA PER A L'ELABORACIÓ DEL DOCUMENT DE MESURES D'EMERGÈNCIA		

(LOGO CONSELLERIA)	FITXA OPERATIVA
FSPRL_IOPRL_16_04. NOMENAMENT I CONSIGNES D'ACTUACIÓ DEL/LA cap d'EMERGÈNCIES	3

Nom/Càrrec:	
Localització/Despatx:	
Substitut Nom/Càrrec:	
Localització/Despatx	

Funcions generals:

- Rebrà el primer avís davant qualsevol emergència.
- Valorarà les circumstàncies i gravetat de l'emergència i decidirà les mesures que s'hagen de prendre en cada situació, conforme al que es preveu en aquest pla.
- Declararà l'incendi.
- Declararà la fi de l'emergència.
- Gestionarà la comunicació amb els pares/famílies de les persones afectades, per a mantindre'ls informades.
- Rebrà i mantindrà la comunicació amb les ajudes externes i estarà pendent de les instruccions que les autoritats li aniran proporcionant. Serà l'interlocutor amb aquestes ajudes externes.
- Rebrà la informació de tots els responsables en cas d'emergència.

En cas d'evacuació:

- Decidirà l'evacuació, organitzant-la en qualsevol dels supòsits que l'origen.
- Disposarà d'una llista actualitzada del personal existent en el centre.
- Serà informat pel personal responsable d'Intervenció de les incidències. Així mateix, aquests l'informaran una vegada que s'haja organitzat la gent en el "punt de reunió".

En cas de confinament:

- En general, les mateixes instruccions que en cas d'evacuació.
- Informarà el personal responsable d'Intervenció de les circumstàncies que obliguen al confinament.
- S'informarà permanentment sobre l'evolució del risc que obliga al confinament, a través dels serveis d'emergència o les autoritats de Protecció Civil.


En cas de simulacre:

- Dissenyarà el simulacre anual, en col·laboració amb la Direcció del centre i altres agents implicats.
- Redactarà un informe d'incidències de la realització del simulacre, en els dies posteriors a l'emergència, remetent-lo al SPRL.

Data:
Signat Sr./Sra.:
DIRECTOR/A del CENTRE

Data:
Signat Sr./Sra.:
TITULAR

Data:
Signat Sr./Sra.:
SUPLENT

 INVASSAT Institut Valencià de Seguretat i Salut en el Treball	SERVEI DE PREVENCIÓ DE RISCOS LABORALS DEL PERSONAL PROPI	CODI: SPRL_IOPRL_16 DATA: 30/01/2019
	INSTRUCCIÓ OPERATIVA DE PREVENCIÓ DE RISCOS LABORALS	PÀGINA: 53 de 67. 66 REVISIÓ: SPRL_IOPRL_16_00
TÍTOL: INSTRUCCIÓ OPERATIVA PER A L'ELABORACIÓ DEL DOCUMENT DE MESURES D'EMERGÈNCIA		

(LOGO CONSELLERIA)	FITXA OPERATIVA 3
FSPRL_IOPRL_16_05. NOMENAMENT I CONSIGNES D'ACTUACIÓ DEL/LA cap d'INTERVENCIÓ.	

Nom/Càrrec:	
Localització/Despatx:	
Substitut Nom/Càrrec:	
Localització/Despatx	

És la persona responsable de coordinar els Equips d'Intervenció i d'ordenar les accions que hagen de ser dutes a terme en el punt en què s'hi ha produït l'emergència.
 Estarà a les ordres del/ de la cap d'Emergència.

Funcions generals:

- Acatar les instruccions que reb del/ de la cap d'Emergència o de les persones responsables de les ajudes externes.
- Acudir immediatament al punt d'emergència quan advertisca l'existència de la mateixa o li siga comunicat.
- Mantindre informat/da el/la cap d'Emergència sobre el desenvolupament de l'emergència.
- Ordenar la intervenció dels membres dels Equips de Primera Intervenció per a donar resposta a l'emergència, després que siga declarada la corresponent situació d'emergència pel/la cap d'Emergència.

En cas d'evacuació:

- Ordenarà l'evacuació en qualsevol dels supòsits que l'originen.
- Serà informat pels Equips d'Alarma i Evacuació de les incidències. Així mateix, serà informat que ha finalitzat l'evacuació.

En cas de confinament:

- En general, les mateixes instruccions que en cas d'evacuació.

En cas de simulacre:


- Participarà en el simulacre anual, en col·laboració amb la Direcció del centre i altres agents implicats.
- Col·laborarà en la redacció de l'informe d'incidències de la realització del simulacre, en els dies posteriors a l'emergència.

Data:
Signat Sr./Sra.:
DIRECTOR/A del CENTRE

Data:
Signat Sr./Sra.:
TITULAR

Data:
Signat Sr./Sra.:
SUPLENT

(LOGO CONSELLERIA)	
--------------------	--

 INVASSAT Institut Valencià de Seguretat i Salut en el Treball	SERVEI DE PREVENCIÓ DE RISCOS LABORALS DEL PERSONAL PROPI	CODI: SPRL_IOPRL_16 DATA: 30/01/2019
	INSTRUCCIÓ OPERATIVA DE PREVENCIÓ DE RISCOS LABORALS	PÀGINA: 54 de 67. 66 REVISIÓ: SPRL_IOPRL_16_00
TÍTOL: INSTRUCCIÓ OPERATIVA PER A L'ELABORACIÓ DEL DOCUMENT DE MESURES D'EMERGÈNCIA		

FSPRL_IOPRL_16_06. NOMENAMENT I CONSIGNES D'ACTUACIÓ DELS EQUIPS D'ALARMA I EVACUACIÓ	FITXA OPERATIVA 3
---	---------------------------------------

Nom/Càrrec:	
Localització/Despatx:	
Substitut Nom/Càrrec:	
Localització/Despatx	

Estarà a les ordres del/ de la cap d'Intervenció.

Funcions generals:

- Anunciar l'evacuació de l'edifici, local, etc., en sentir l'alarma general o en rebre l'ordre del/de la cap d'Emergència.
- Guiar a les persones ocupants de l'edifici, del local, etc., cap a les vies d'evacuació que es troben practicables.
- Comunicar al/la cap d'Intervenció que ha finalitzat l'evacuació de l'edifici, de la planta, del local, etc.

En cas d'evacuació:

- Ajudar en l'evacuació de persones amb diversitat funcional, ferides o que ho sol·liciten.
 - Controlar que l'evacuació siga ràpida i ordenada.
 - Indicar el punt de reunió o punt de concentració a les persones que estiguen sent evacuades.
 - Impedir el retorn de persones a l'edifici, al local, etc., que haja sigut evacuat.
 - Comprovar que no queden persones ressagades en els recorreguts d'evacuació seguits fins al punt de reunió o punt de concentració, ni en cap dependència de la seua planta, sector, etc.
- Verificar l'absència de persones en el punt de reunió o punt de concentració.

En cas de confinament:

- En general, les mateixes instruccions que en cas d'evacuació.


En cas de simulacre:

- Participarà en el simulacre anual, en col·laboració amb la Direcció del centre i altres agents implicats.
- Col·laborarà en la redacció de l'informe d'incidències de la realització del simulacre, en els dies posteriors a l'emergència.

Data:
Signat Sr./Sra.:
DIRECTOR/A del CENTRE

Data:
Signat Sr./Sra.:
TITULAR

Data:
Signat Sr./Sra.:
SUPLENT

 INVASSAT Institut Valencià de Seguretat i Salut en el Treball	SERVEI DE PREVENCIÓ DE RISCOS LABORALS DEL PERSONAL PROPI	CODI: SPRL_IOPRL_16 DATA: 30/01/2019
	INSTRUCCIÓ OPERATIVA DE PREVENCIÓ DE RISCOS LABORALS	PÀGINA: 55 de 67. 66 REVISIÓ: SPRL_IOPRL_16_00
TÍTOL: INSTRUCCIÓ OPERATIVA PER A L'ELABORACIÓ DEL DOCUMENT DE MESURES D'EMERGÈNCIA		

(LOGO CONSELLERIA)	
FSPRL_IOPRL_16_07. NOMENAMENT I CONSIGNES D'ACTUACIÓ DELS EQUIPS DE PRIMERA INTERVENCIÓ	FITXA OPERATIVA 3

Nom/Càrrec:	
Localització/Despatx:	
Substitut Nom/Càrrec:	
Localització/Despatx	

Estarà a les ordres del/ de la cap d'Intervenció.


Funcions generals:

- Acudir directament al punt d'emergència, quan advertisca o li siga comunicada l'existència d'aquesta.
- Atacar el foc, en cas que l'emergència s'haja produït per incendi, quan li siga ordenat pel/la cap d'Intervenció.
- Col·laborar, quan siga necessari, amb els Equips d'Alarma i Evacuació i amb les ajudes externes.

Data:
Signat Sr./Sra.: DIRECTOR/A del CENTRE

Data:
Signat Sr./Sra.: TITULAR

Data:
Signat Sr./Sra.: SUPLENT

 INVASSAT Institut Valencià de Seguretat i Salut en el Treball	SERVEI DE PREVENCIÓ DE RISCOS LABORALS DEL PERSONAL PROPI	CODI: SPRL_IOPRL_16 DATA: 30/01/2019 PÀGINA: 56 de 67. 66 REVISIÓ: SPRL_IOPRL_16_00
	INSTRUCCIÓ OPERATIVA DE PREVENCIÓ DE RISCOS LABORALS	
TÍTOL: INSTRUCCIÓ OPERATIVA PER A L'ELABORACIÓ DEL DOCUMENT DE MESURES D'EMERGÈNCIA		

(LOGO CONSELLERIA)	
FSPRL_IOPRL_16_08. NOMENAMENT I CONSIGNES D'ACTUACIÓ DELS EQUIPS DE SEGONA INTERVENCIÓ	FITXA OPERATIVA 3

Nom/Càrrec:	
Localització/Despatx:	
Substitut Nom/Càrrec:	
Localització/Despatx	

Estarà a les ordres del/de la cap d'Intervenció.


Funcions generals:

- Només actuaran quan, donada la seua gravetat, l'emergència no puga ser controlada pels Equips de Primera Intervenció.
- Donaran suport a l'ajuda externa, quan li siga ordenat pel/la cap d'Intervenció.

Data:
Signat Sr./Sra.:
DIRECTOR/A del CENTRE

Data:
Signat Sr./Sra.:
TITULAR

Data:
Signat Sr./Sra.:
SUPLENT

 INVASSAT Institut Valencià de Seguretat i Salut en el Treball	SERVEI DE PREVENCIÓ DE RISCOS LABORALS DEL PERSONAL PROPI	CODI: SPRL_IOPRL_16 DATA: 30/01/2019
	INSTRUCCIÓ OPERATIVA DE PREVENCIÓ DE RISCOS LABORALS	PÀGINA: 57 de 67. 66 REVISIÓ: SPRL_IOPRL_16_00
TÍTOL: INSTRUCCIÓ OPERATIVA PER A L'ELABORACIÓ DEL DOCUMENT DE MESURES D'EMERGÈNCIA		

(LOGO CONSELLERIA)	
FSPRL_IOPRL_16_09. NOMENAMENT I CONSIGNES D'ACTUACIÓ DELS EQUIPS DE SUPORT.	FITXA OPERATIVA 3

Nom/Càrrec:	
Localització/Despatx:	
Substitut Nom/Càrrec:	
Localització/Despatx	

Estarà a les ordres del/de la cap d'Emergència.


Funcions generals:

- Controlar els subministraments i instal·lacions tècniques de l'edifici, del local, etc., en el qual s'haja declarat l'emergència.
- Fer costat als Equips de Segona Intervenció.
- Participar en qualsevol operació que siga necessària, per a aconseguir l'adequat control de l'emergència.

Data:
Signat Sr./Sra.:
DIRECTOR/A del CENTRE

Data:
Signat Sr./Sra.:
TITULAR

Data:
Signat Sr./Sra.:
SUPLENT

 INVASSAT Institut Valencià de Seguretat i Salut en el Treball	SERVEI DE PREVENCIÓ DE RISCOS LABORALS DEL PERSONAL PROPI	CODI: SPRL_IOPRL_16 DATA: 30/01/2019
	INSTRUCCIÓ OPERATIVA DE PREVENCIÓ DE RISCOS LABORALS	PÀGINA: 58 de 67. 66 REVISIÓ: SPRL_IOPRL_16_00
TÍTOL: INSTRUCCIÓ OPERATIVA PER A L'ELABORACIÓ DEL DOCUMENT DE MESURES D'EMERGÈNCIA		

(LOGO CONSELLERIA)	
FSPRL_IOPRL_16_10. NOMENAMENT I CONSIGNES D'ACTUACIÓ DELS EQUIPS DE PRIMERS AUXILIS	FITXA OPERATIVA 3

Nom/Càrrec:	
Localització/Despatx:	
Substitut Nom/Càrrec:	
Localització/Despatx	

Estarà a les ordres del/de la cap d'Emergència.


Funcions generals:

- Prestaran els Primers Auxilis als lesionats per l'emergència, avaluaran les lesions que hagen patit aquests, i n'informaran el/ la cap d'Emergència.
- Traslladar la farmaciola portàtil al punt de reunió o punt de concentració per a atendre les primeres cures, en cas que s'haja produït l'evacuació.
- Preparar el trasllat dels ferits al centre sanitari.
- Informar el/la cap d'Emergència de les possibles baixes ocasionades i de la localització dels hospitalitzats, si n'hi haguera.
- Acompanyar els ferits al centre sanitari, en cas de no estar present cap familiar.
- Un dels membres dels Equips de Primers Auxilis serà el responsable de rebre el personal dels serveis sanitaris, en cas que fóra requerida la seua ajuda.

Data:
Signat Sr./Sra.:
DIRECTOR/A del CENTRE

Data:
Signat Sr./Sra.:
TITULAR


Data:
Signat Sr./Sra.:
SUPLANT

 INVASSAT Institut Valencià de Seguretat i Salut en el Treball	SERVEI DE PREVENCIÓ DE RISCOS LABORALS DEL PERSONAL PROPI	CODI: SPRL_IOPRL_16 DATA: 30/01/2019 PÀGINA: 59 de 67. 66 REVISIÓ: SPRL_IOPRL_16_00
	INSTRUCCIÓ OPERATIVA DE PREVENCIÓ DE RISCOS LABORALS	
TÍTOL: INSTRUCCIÓ OPERATIVA PER A L'ELABORACIÓ DEL DOCUMENT DE MESURES D'EMERGÈNCIA		


<i>(LOGO CONSELLERIA)</i>	FITXA OPERATIVA 4
FSPRL_IOPRL_16_11. INFORMACIÓ DEL PERSONAL QUE INTEGRA ELS EQUIPS D'EMERGÈNCIA	

En el formulari que figura a continuació, s'indicaran les denominacions dels equips d'emergència, els noms i cognoms dels seus integrants i substituïts, així com els seus telèfons de localització en el centre.

EQUIPS D'EMERGÈNCIA	NOM I COGNOMS	TELÈFON
Cap d'Emergència
Substitut/a cap d'Emergència
cap d'Intervenció
Substitut/a cap d'Intervenció
PLANTA BAIXA		
E. Alarma i Evacuació
E. Alarma i Evacuació
E. Alarma i Evacuació
Substitut/a 1r E. Alarma i Evacuació
Substitut/a 2n E. Alarma i Evacuació
Substitut/a 3r E. Alarma i Evacuació
E. Primera Intervenció
E. Primera Intervenció
E. Primera Intervenció
Substitut/a 1r E. Primera Intervenció
Substitut/a 2n E. Primera Intervenció
Substitut/a 3r E. Primera Intervenció
E. Segona Intervenció
E. Segona Intervenció
E. Segona Intervenció
Substitut/a 1r E. Segona Intervenció
Substitut/a 2n E. Segona Intervenció
Substitut/a 3r E. Segona Intervenció
E. Primers Auxilis
Substitut/a E. Primers Auxilis

 INVASSAT Institut Valencià de Seguretat i Salut en el Treball	SERVEI DE PREVENCIÓ DE RISCOS LABORALS DEL PERSONAL PROPI	CODI: SPRL_IOPRL_16 DATA: 30/01/2019
	INSTRUCCIÓ OPERATIVA DE PREVENCIÓ DE RISCOS LABORALS	PÀGINA: 60 de 67. 66 REVISIÓ: SPRL_IOPRL_16_00
TÍTOL: INSTRUCCIÓ OPERATIVA PER A L'ELABORACIÓ DEL DOCUMENT DE MESURES D'EMERGÈNCIA		

E. Suport Substitut/a E. Suport
<i>PLANTA PRIMERA</i>		
E. Alarma i Evacuació E. Alarma i Evacuació E. Alarma i Evacuació Substitut/a 1r E. Alarma i Evacuació Substitut/a 2n E. Alarma i Evacuació Substitut/a 3r E. Alarma i Evacuació
E. Primera Intervenció E. Primera Intervenció E. Primera Intervenció Substitut/a 1r E. Primera Intervenció Substitut/a 2n E. Primera Intervenció Substitut/a 3r E. Primera Intervenció
E. Segona Intervenció E. Segona Intervenció E. Segona Intervenció Substitut/a 1r E. Segona Intervenció Substitut/a 2n E. Segona Intervenció Substitut/a 3r E. Segona Intervenció
E. Primers Auxilis Substitut/a E. Primers Auxilis
E. Suport Substitut/a E. Suport
<i>PLANTA</i>		
.....

 INVASSAT Institut Valencià de Seguretat i Salut en el Treball	SERVEI DE PREVENCIÓ DE RISCOS LABORALS DEL PERSONAL PROPI	CODI: SPRL_IOPRL_16 DATA: 30/01/2019
	INSTRUCCIÓ OPERATIVA DE PREVENCIÓ DE RISCOS LABORALS	PÀGINA: 61 de 67. 66 REVISIÓ: SPRL_IOPRL_16_00
TÍTOL: INSTRUCCIÓ OPERATIVA PER A L'ELABORACIÓ DEL DOCUMENT DE MESURES D'EMERGÈNCIA		

<i>(LOGO CONSELLERIA)</i>	FITXA OPERATIVA 5
FSPRL_IOPRL_16_12. INFORMACIÓ DE TELÈFONS PER A AJUDA EXTERIOR	


En el formulari que figura a continuació, s'emplenarà el directori telefònic, cosa que haurà de fer-se en funció de la ubicació del centre de treball.

Aquest directori haurà de ser utilitzat per a sol·licitar ajuda exterior en cas d'emergència.

ORGANISME	TELÈFON
Servei 112 (atenció sanitària, extinció d'incendis o salvament, seguretat ciutadana o protecció civil)	112
Bombers	-----
Emergència toxicològica	915 620 420
Policia local	092
Guàrdia Civil	062
Servei d'emergències mèdiques	061
Hospital (més pròxim)	-----
Centre de Salut més pròxim	-----
Ajuntament	-----

En la taula que figura a continuació, s'indican els telèfons de les empreses que realitzen els manteniments de les instal·lacions existents en el centre:

EMPRESA	TELÈFON
Companyia de subministrament elèctric	-----
Companyia de subministrament de gas	-----
Companyia de subministrament d'aigua potable	-----
Companyia mantenedora dels equips i instal·lacions de protecció contra incendis.	-----
Unes altres:	-----

 INVASSAT Institut Valencià de Seguretat i Salut en el Treball	SERVEI DE PREVENCIÓ DE RISCOS LABORALS DEL PERSONAL PROPI	CODI: SPRL_IOPRL_16 DATA: 30/01/2019 PÀGINA: 62 de 67. 66 REVISIÓ: SPRL_IOPRL_16_00
	INSTRUCCIÓ OPERATIVA DE PREVENCIÓ DE RISCOS LABORALS	
TÍTOL: INSTRUCCIÓ OPERATIVA PER A L'ELABORACIÓ DEL DOCUMENT DE MESURES D'EMERGÈNCIA		


<i>(LOGO CONSELLERIA)</i>	FITXA OPERATIVA 5
FSPRL_IOPRL_16_13. INSTRUCCIONS A SEGUIR PER A AJUDA EXTERIOR	

A continuació s'indiquen les instruccions que han de seguir-se sobre la manera de notificar una EMERGÈNCIA.

1. Realitzar una trucada al telèfon 112.
2. Parlar a poc a poc, alt i clar:

CRIDE DES DEL CENTRE	<i>(nom del centre)</i>
SITUAT AL CARRER	<i>(nom del carrer)</i>
DE	<i>(població)</i>
S'HA PRODUÏT EN EL CENTRE UN	<i>(tipus d'emergència: incendi, accident, etc.)</i>
EN	<i>(localització concreta: exemple: laboratori, 2n planta edifici A, etc.)</i>
EM DIUEN..... i sóc	<i>(nom de la persona que telefona i càrrec)</i>
EL TELÈFON DE CONTACTE ÉS	<i>(telèfon de contacte)</i>

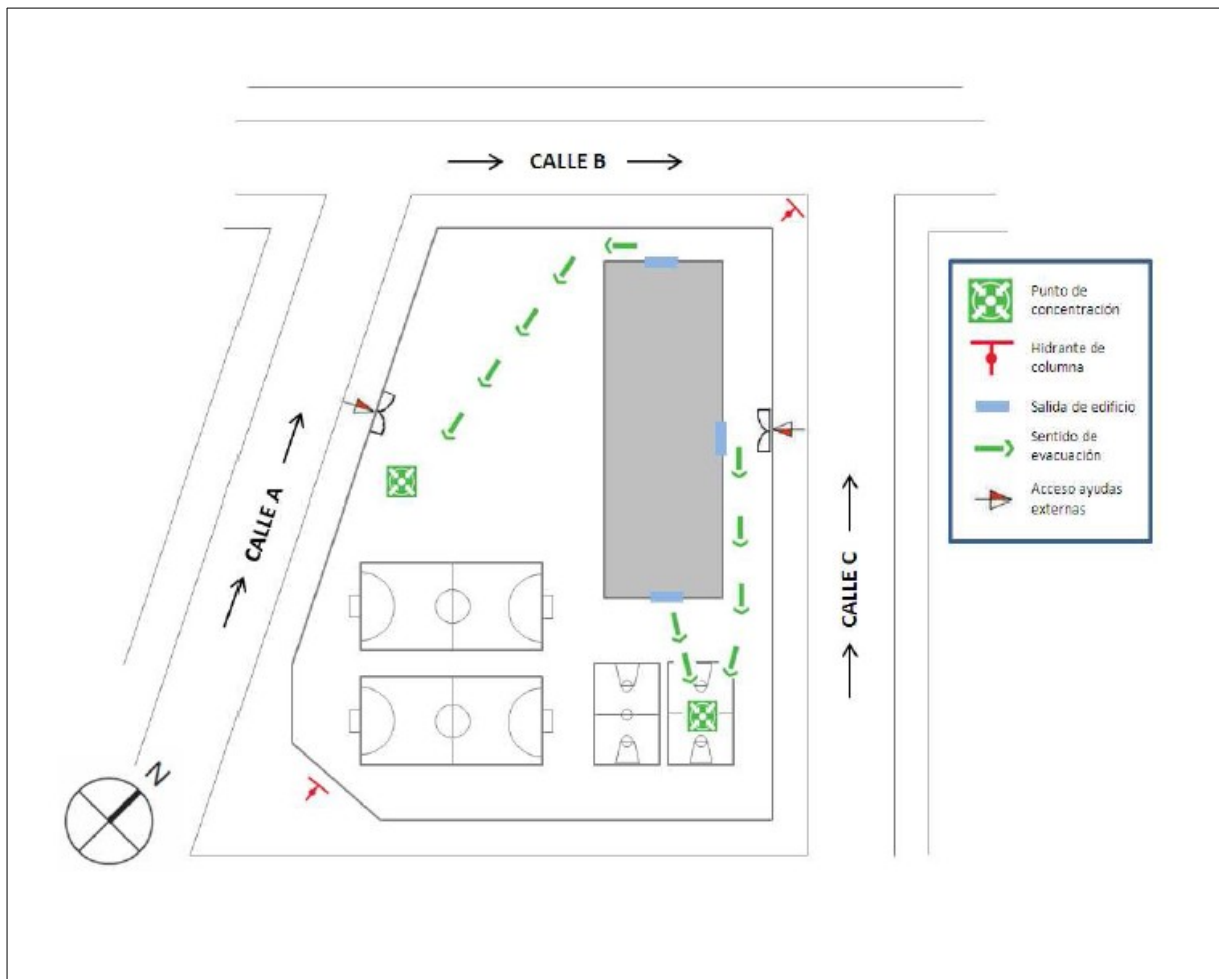
<i>EN EL CAS QUE S'EVACUE EL CENTRE</i>	
I ESTEM EVACUANT EL CENTRE, EN EL QUAL TENIM	<i>(nombre de persones)</i>
<i>EN EL CAS QUE HAGEN FERITS EN EL CENTRE</i>	
HI HA	<i>(nombre de persones ferides).</i>
QUE PRESENTEN	<i>(valoració inicial de les lesions o estat del personal ferit)</i>
HEM ACTUAT DE LA MANERA SEGÜENT	<i>(explicar actuacions realitzades amb el personal ferit)</i>
QUÈ HEM DE FER FINS QUE ARRIBEU?	

 INVASSAT Institut Valencià de Seguretat i Salut en el Treball	SERVEI DE PREVENCIÓ DE RISCOS LABORALS DEL PERSONAL PROPI	CODI: SPRL_IOPRL_16 DATA: 30/01/2019
	INSTRUCCIÓ OPERATIVA DE PREVENCIÓ DE RISCOS LABORALS	PÀGINA: 63 de 67. 66 REVISIÓ: SPRL_IOPRL_16_00
TÍTOL: INSTRUCCIÓ OPERATIVA PER A L'ELABORACIÓ DEL DOCUMENT DE MESURES D'EMERGÈNCIA		

ANNEX III- EXEMPLES DE CROQUIS O PLÀNOLS

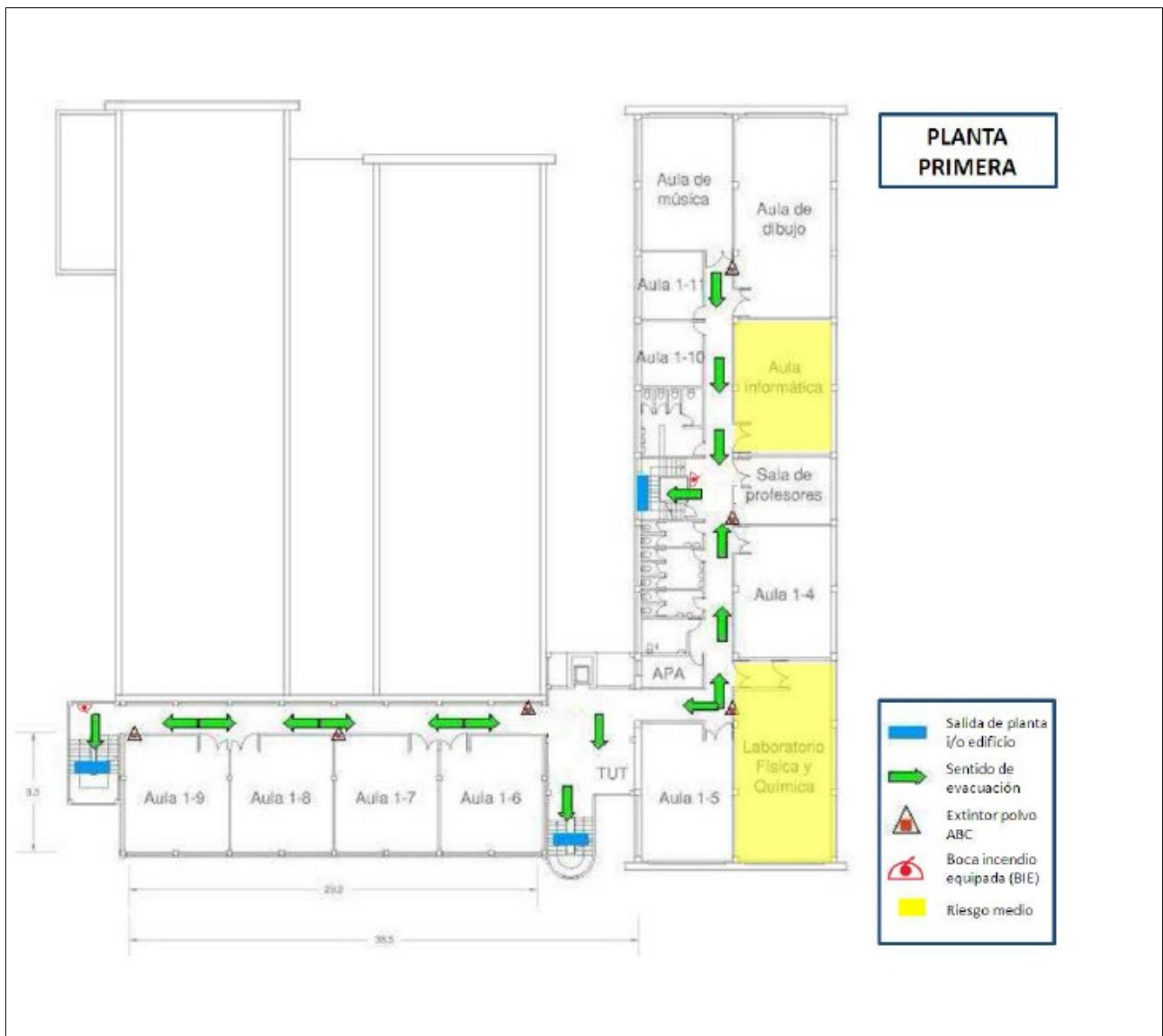
**TÍTOL: INSTRUCCIÓ OPERATIVA PER A L'ELABORACIÓ DEL DOCUMENT DE MESURES
D'EMERGÈNCIA**


EXEMPLE PLÀNOL D'EMPLAÇAMENT



**TÍTOL: INSTRUCCIÓ OPERATIVA PER A L'ELABORACIÓ DEL DOCUMENT DE MESURES
D'EMERGÈNCIA**

EXEMPLE PLÀNOL DE PLANTA



 INVASSAT Institut Valencià de Seguretat i Salut en el Treball	SERVEI DE PREVENCIÓ DE RISCOS LABORALS DEL PERSONAL PROPI	CODI: SPRL_IOPRL_16 DATA: 30/01/2019
	INSTRUCCIÓ OPERATIVA DE PREVENCIÓ DE RISCOS LABORALS	PÀGINA: 66 de 67. 66 REVISIÓ: SPRL_IOPRL_16_00
TÍTOL: INSTRUCCIÓ OPERATIVA PER A L'ELABORACIÓ DEL DOCUMENT DE MESURES D'EMERGÈNCIA		

Nota: En aquest document s'ha utilitzat un llenguatge no sexista i inclusiu, excepte en textos extrets de documents normatius vigents, en els quals s'ha respectat la redacció original.