


EXEMPLES D'ACCIONS

- DIFONDRE** fotos o vídeos de sobre els temes de la plataforma reivindicativa sindical a les xarxes. Un exemple podria ser un vídeo amb tota la burocràcia que cal atendre cada dia.
- PENJAR** una pancarta amb el lema "Millors condicions salarials i laborals" (o altres lemes similars) a l'entrada del centre.
- AVISAR** els mitjans de comunicació si convoquem alguna acció a les portes del centre.
- CONTACTAR** amb el PAS, Personal d'Atenció Educativa (PAE) i l'AFA del centre, per fer-los partícips de les accions.
- PRESENTAR** el manifest sindical unitari al claustre perquè s'hi adherisca.

COMENCEM A ESTALVIAR

Si volem sostenir en el temps una vaga cal preparar-se i començar a estalviar ja!



CONTACTA'NS EN



web STEPV



seus STEPV



@stepv.iv



@stepv.iv



@stepv_iv



@STEPVinforma



@STEPV_iv



@STEPV-IV

MOBILITZA'T!

PER MILLORAR LES NOSTRES CONDICIONS LABORALS

ACCIONS A DUR A TERME

- Després de l'èxit de les concentracions del 20 de novembre i el 10 de febrer i de la vaga de l'11 de desembre, la lluita no decau.
- La Conselleria està mostrant **nul interès en negociar la plataforma reivindicativa** sindical, un fet que ens obliga a reprendre les mobilitzacions.
- És imprescindible l'**autoorganització als centres**, per continuar les mobilitzacions. Ens cal **crear assemblees a tots els centres i promoure accions**.
- En aquest manual hi trobareu idees d'accions, els passos per crear una assemblea i els passos per organitzar-nos. També podeu fer comanda de samarretes "Estimem l'escola pública", emplenar l'enquesta de STEPV sobre les mesures concretes de la plataforma i signar el manifest sindical unitari.
- Per aconseguir millores salarials i laborals ja, hem d'escalar el conflicte i dur endavant el cicle de vagues previstes.

**ÉS L'HORA DE MILLORAR
ELS NOSTRES SALARIS I LES NOSTRES
CONDICIONS LABORALS!**

7 PRIMERS PASSOS





-  **SIGNA EL MANIFEST SINDICAL**
Necessitem el màxim de manifestos per traslladar-los a la Conselleria.
-  **EMPLENA L'ENQUESTA DE STEPV**
Per conèixer les vostres propostes concretes sobre la plataforma reivindicativa.
-  **SUMA'T A LA MOBILITZACIÓ**
Participa de les accions i mobilitzacions que es convoquen des dels sindicats.
-  **FES-TE ENLLAÇ DE CENTRE**
Per consensuar i coordinar accions amb el sindicat.
-  **ORGANITZA'T AL CENTRE**
Participa de les assemblees, aporta idees i organitza accions al teu centre.
-  **AFILIA'T A UN SINDICAT**
Si no estàs afiliat encara, a STEPV et donem la benvinguda. Els sectors laborals amb alts índex d'afiliació sindical aconseguen moltes victòries laborals.
-  **ENCARREGA SAMARRETES**
Per identificar-nos que estem en lluita en els centres i en les mobilitzacions.

Clica o escaneja



CONSTITUCIÓ D'ASSEMBLEES DE CENTRE

Les assemblees permeten fer pinya, créixer, continuar la mobilització i mostrar força. A més, donen l'estructura i coordinació necessàries per següents fases: accions de resistència directes més contundents, mobilitzacions a gran escala i, si cal, una vaga indefinida.

-  • Tenim dret a reunió si complim amb l'horari laboral.
-  • Busquem aliances amb centres propers per a fer accions.
-  • No cal estar afiliat a cap sindicat per participar-hi.
-  • També pots demanar ajuda a la persona permanent del Sindicat de la teua comarca.

COM ORGANITZAR LA NOSTRA ASSEMBLEA DE CENTRE

1

PARLA AMB COMPANYYES I COMPANYYS

- Troba gent interessada i planteja'ls començar a reunir-vos en assemblea. Marqueu data i lloc de la primera trobada, la podeu fer en algun espai del centre i no cal permís, sempre que no altere les activitats educatives.

2

ANUNCIA-HO I DIFON-HO!

- Anuncieu-la amb un cartell a la sala de professorat, amb un correu al claustre i boca-orella o en reunions de coordinació, claustres, etc.

3

PRIMERA ASSEMBLEA

- Establiu el funcionament de l'assemblea (ordre del dia, moderació, actes, periodicitat, etc). Expliqueu les mesures de la plataforma reivindicativa sindical (salari, ràtios, burocràcia, infraestructures, plantilles docents i valencià). Intenteu que siga tan participativa com siga possible.

4

PRIMERES ACCIONS

- Empleneu l'enquesta llançada per STEPV per recollir propostes concretes sobre la plataforma reivindicativa sindical.
- Signeu el manifest sindical unitari en cas que no siga possible aprovar-lo pel claustre o el consell escolar del centre.
- Creeu un grup de WhatsApp/Telegram i fixeu un punt d'informació a la sala de professorat.
- Impulseu alguna acció i fixeu dia per portar samarretes reivindicatives i coordineu-vos amb la persona permanent comarcal del Sindicat.

5

COORDINEU-VOS AL TERRITORI

- Parleu amb els centres del voltant i establiu sistemes de coordinació (grup de WhatsApp/Telegram de zona), trieu persones que facen d'enllaços a les assemblees de barri, zona o comarcals.