

BUIDATGE DE L'ENQUESTA SOBRE MESURES CONCRETES PER A LA NEGOCIACIÓ AMB CONSELLERIA

MÉS SALARI I
MILLORS CONDICIONS
LABORALS

MOBILITZA'T!

Buidatge de l'enquesta sobre mesures concretes per a la negociació amb Conselleria

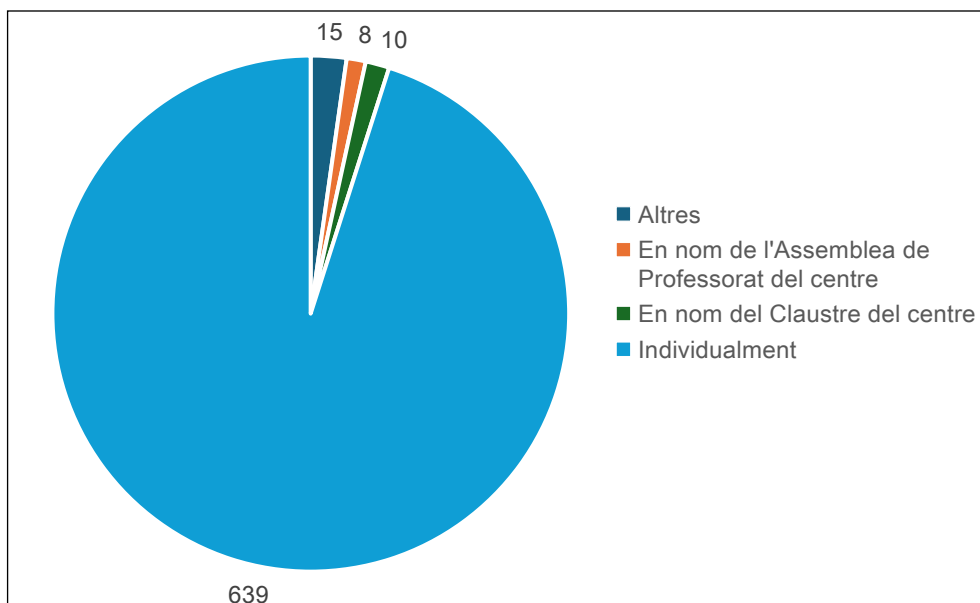
Mentre la Conselleria es dedica a enviar decàlegs que res tenen a veure amb les reivindicacions sindicals i docents, STEPV publica el resultat de l'enquesta sobre les mesures concretes que el professorat considera que s'han de negociar.

En l'enquesta es preguntava al professorat sobre mesures concretes respecte a la plataforma reivindicativa sindical, és a dir, sobre l'increment salarial, la reducció de ràtios, la reducció de la burocràcia, les infraestructures educatives, les retallades de plantilles i la mal anomenada llei de "llibertat educativa".

L'enquesta es va enviar al professorat el 4 de febrer i es va tancar el 16 de març. En total s'han recollit 672 respostes.

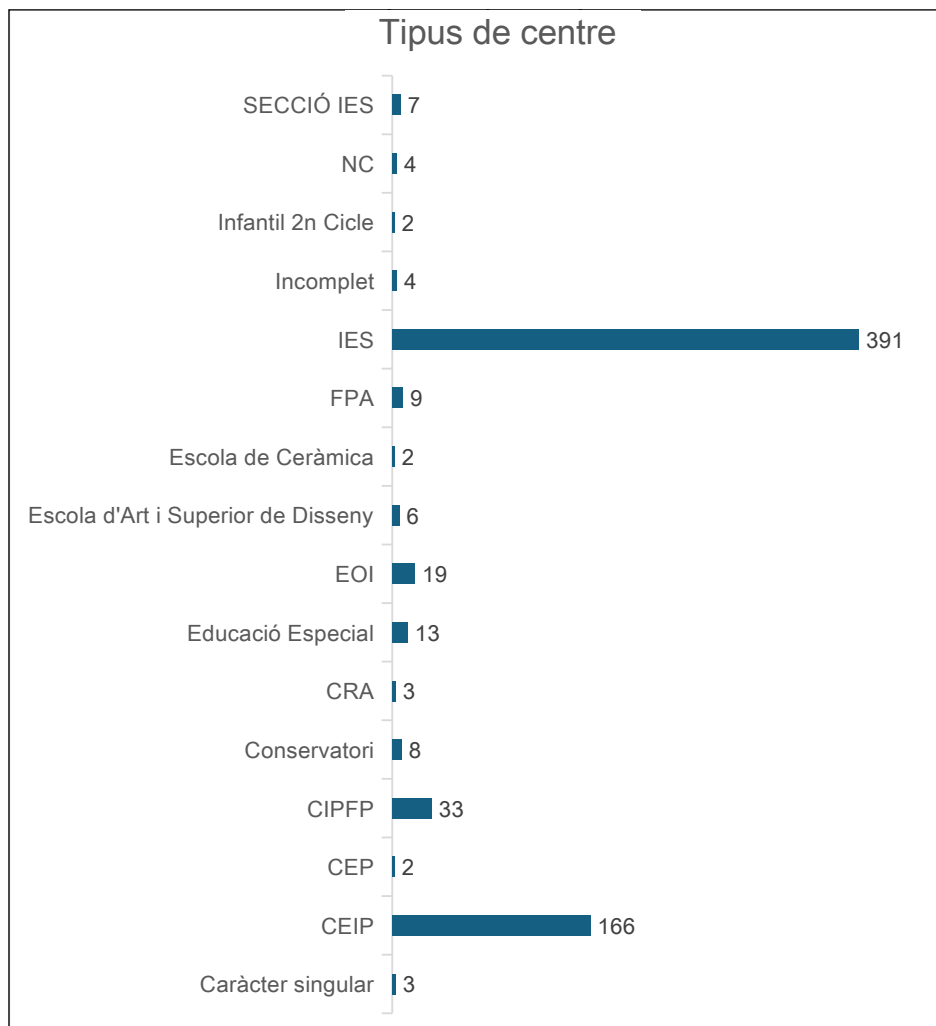
A continuació publiquem el resultat de l'enquesta.

1.- Contestes l'enquesta a títol individual o col·lectiu (equip directiu, claustre, assemblea de professorat del centre, etc.)?



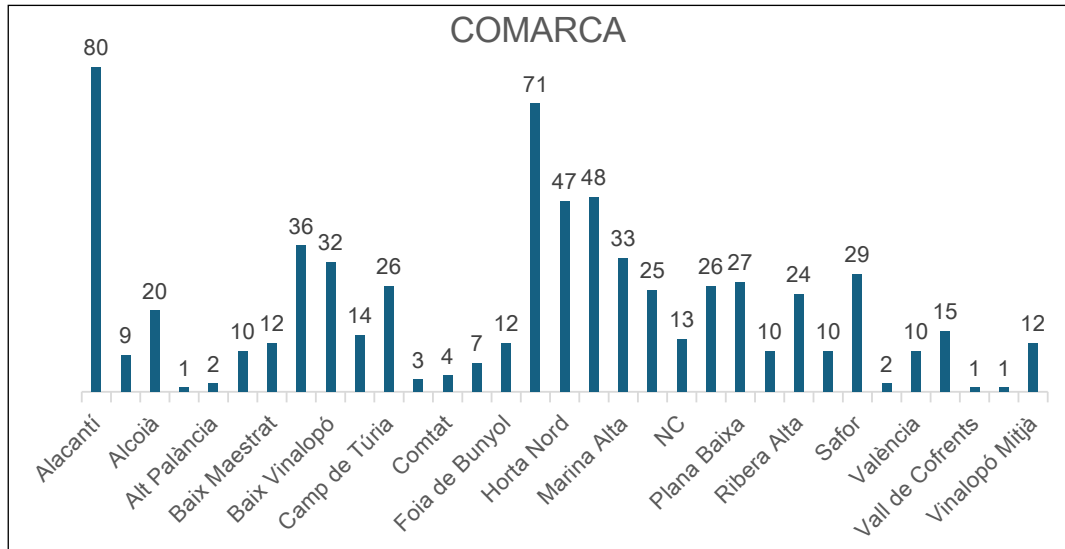
Respostes	Total	Percentatge
Altres	15	2,35%
En nom de l'Assemblea de Professorat del centre	8	1,19%
En nom del Claustre del centre	10	1,49%
Individualment	639	95,09%
Total general	672	

2.- Tipus de centre



Tipus de centre	Total	Percentatge
Caràcter singular	3	0,45%
CEIP	166	24,70%
CEP	2	0,30%
CIPFP	33	4,91%
Conservatori	8	1,19%
CRA	3	0,45%
Educació Especial	13	1,93%
EOI	19	2,83%
Escola d'Art i Superior de Disseny	6	0,89%
Escola de Ceràmica	2	0,30%
FPA	9	1,34%
IES	391	58,18%
Incomplet	4	0,60%
Infantil 2n Cicle	2	0,30%
No Contesta	4	0,60%
SECCIÓ IES	7	1,04%
Total general	672	

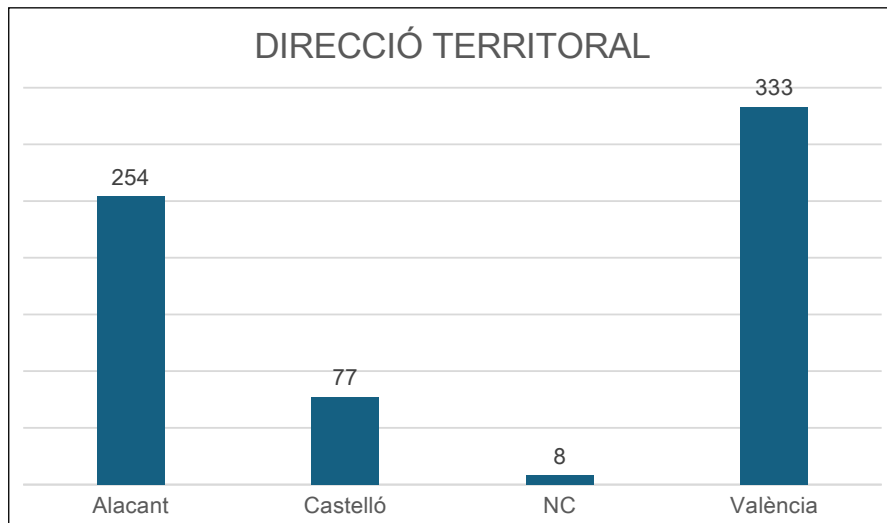
3.- Comarca



NC: No contesta

Respostes	Total	Percentatge
Alacantí	80	11,90%
Alcalatén	9	1,34%
Alcoià	20	2,98%
Alt Maestrat	1	0,15%
Alt Palància	2	0,30%
Alt Vinalopó	10	1,49%
Baix Maestrat	12	1,79%
Baix Segura	36	5,36%
Baix Vinalopó	32	4,76%
Camp de Morvedre	14	2,08%
Camp de Túria	26	3,87%
Canal de Navarrés	3	0,45%
Comtat	4	0,60%
Costera	7	1,04%
Foia de Bunyol	12	1,79%
Horta (València)	71	10,57%
Horta Nord	47	6,99%
Horta Sud	48	7,14%
Marina Alta	33	4,91%
Marina Baixa	25	3,72%
No Contesta	13	1,93%
Plana Alta	26	3,87%
Plana Baixa	27	4,02%
Plana d'Utiel	10	1,49%
Ribera Alta	24	3,57%
Ribera Baixa	10	1,49%
Safor	29	4,32%
Serrans	2	0,30%
València	10	1,49%
Vall d'Albaida	15	2,23%
Vall de Cofrents	1	0,15%
Valls del Vinalopó	1	0,15%
Vinalopó Mitjà	12	1,79%
Total general	672	

4.- Direcció Territorial



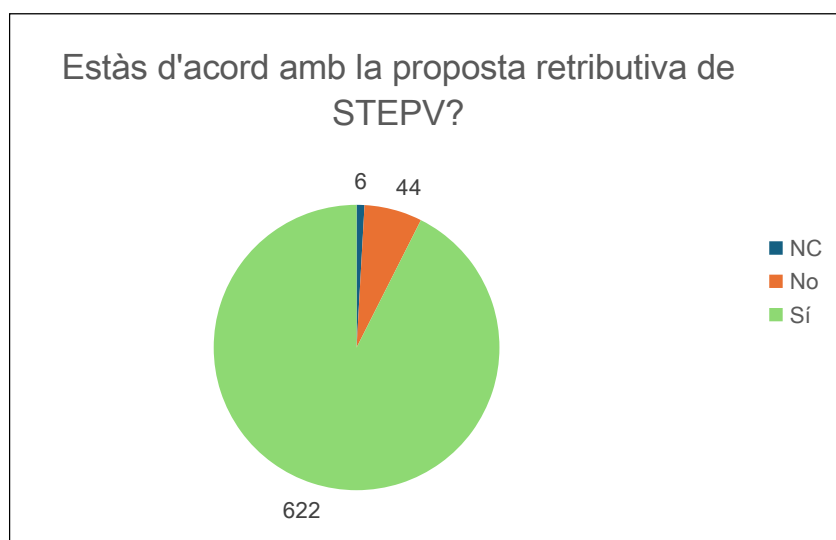
NC: No Contesta

Respostes	Total	Percentatge
Alacant	254	37,80%
Castelló	77	11,46%
No Contesta	8	1,19%
València	333	49,55%
Total general	672	

INCREMENT SALARIAL

El Sindicat considera que la Conselleria hauria de compensar el 20% de pèrdua de poder adquisitiu des de 2010 en tots els complements per igualar el nostre salari a l'IPC. A més, cal que es paguen els complements en les pagues extra, com exigeix el TREBEP. Igualment, STEPV vol un compromís de revisió del sou d'acord amb els increments anuals de l'IPC (clàusula de revisió salarial) i eliminar el descompte al funcionariat de carrera de MUFACE al 91 dia de baixa.

5.- Estàs d'acord amb la proposta del sindicat?



Respostes	Total	Percentatge
No Contesta	6	0,89%
No	44	6,55%
Sí	622	92,56%
Total general	672	

NC: No contesta

REDUCCIÓ DE RÀTIOS

Aquestes són les ràtios actuals:

1. Primer cicle d'Educació Infantil:

- a) Unitats per a alumnat menor d'un any: 1/8.
- b) Unitats per a alumnat d'un a dos anys: 1/13.
- c) Unitats per a alumnat de dos a tres anys: 1/20.

En les unitats on s'agrupe alumnat:

- d) Unitats per a alumnat fins a dos anys: 1/8.
- e) Unitats per a alumnat fins a tres anys: 1/11.
- f) Unitats per a alumnat d'un a tres anys: 1/15.
- g) Unitats de 2 a 3 anys en escoles infantils de segon cicle i en CEIP: 18 alumnes.

2. Segon cicle d'Educació Infantil: 25 alumnes.

3. Educació Primària: 25 alumnes.

4. Educació Secundària Obligatoria: 30 alumnes.

5. Batxillerat: 35 alumnes.

6. Batxillerat en règim nocturn, semipresencial o a distància: 45 alumnes.

7. Formació Professional de Grau Mitjà i Superior: 30 alumnes.

8. Formació Professional de Grau Mitjà i Superior semipresencial o a distància: 45 alumnes.

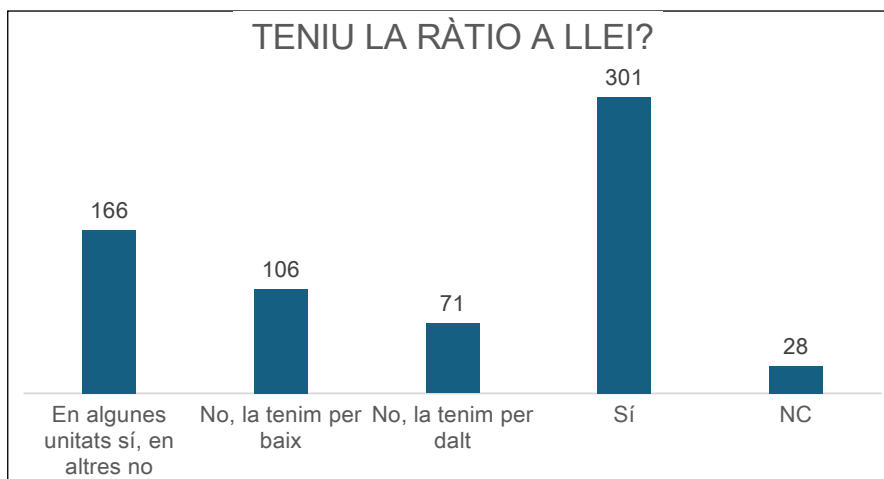
9. Formació Professional Bàsica: 18 alumnes.

10. EOI: 35 alumnes en el nivell A2, 30 alumnes en els nivells B1 i B2 i 25 alumnes en els nivells C1 i C2. Respecte de la modalitat a distància, el nombre màxim d'alumnes s'estableix en 50 per al That's English i en 40 per a la resta de modalitats.

11. Cicle I de la Formació Bàsica de Persones Adultes 1r nivell: alfabetització, 12 alumnes. 2n nivell: 20 alumnes. 3r nivell: 20 alumnes.

12. Cicle II de la Formació Bàsica de Persones Adultes 1r nivell: 35 alumnes. 2n nivell: 35 alumnes.

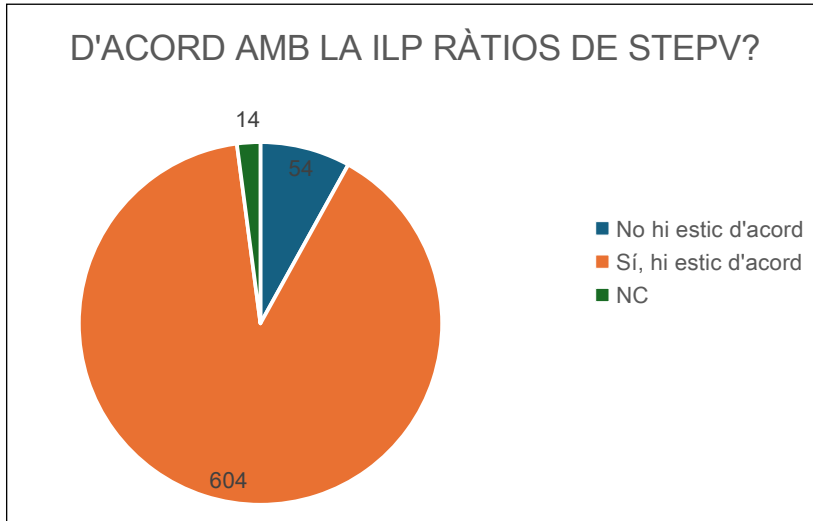
6.- Teniu la ràtio ajustada als màxims que diu la llei, que teniu ací dalt?



NC: No Contesta

Respostes	Total	Percentatge
En algunes unitats sí, en altres no	166	24,70%
No, la tenim per baix	106	15,77%
No, la tenim per dalt	71	10,57%
Sí	301	44,79%
No Contesta	28	4,17%
Total general	672	

7.- Esteu d'acord amb la proposta de ràtios que STEPV va presentar a les Corts Valencianes mitjançant una Iniciativa Legislativa Popular (ILP) i que va ser rebutjada per PP i VOX? Consulta-la ací: <http://ilp-ratios.org/proposta>



Respostes	Total	Percentatge
No hi estic d'acord	54	8,04%
Sí, hi estic d'acord	604	89,88%
No Contesta	14	2,08%
Total general	672	

NC: No Contesta

REDUCCIÓ DE LA BUROCRÀCIA

10.- Quines mesures concretes penses que s'haurien d'implementar per reduir la burocràcia?

Hi ha 420 respostes (62,5%) de 672, que es poden agrupar en les mesures següents:

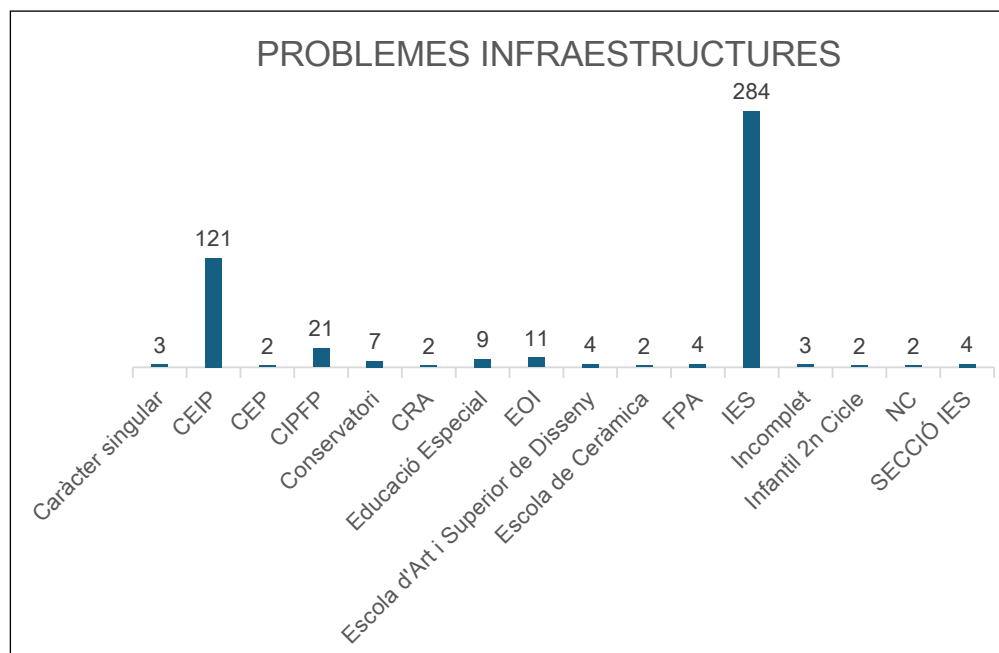
- 1.- Unificació i simplificació de la documentació requerida.
- 2.- Models únics i automatitzats per a informes, programacions, memòries, protocols, documents d'avaluació, etc.
- 3.- Eliminació de duplicitats de la informació en diferents plataformes.
- 4.- Digitalització efectiva i funcional. Millora de les plataformes Ítaca o Aules perquè siguin més intuïtives i permeten transferir dades automàticament per evitar repeticions. Millorar i simplificar el sistema de missatgeria amb les famílies i possibilitat d'adjuntar documentació.
- 5.- Reducció de la càrrega burocràtica a la tutoria i més hores per dedicar-s'hi. Si no, pagament de la tutoria.
- 6.- Incorporació de més personal d'administració i serveis en tots els centres educatius.
- 7.- Incorporació de més professorat d'orientació.
- 8.- Simplificació dels plans i projectes educatius del centre. Introducció dels canvis significatius quan es produïsquen i no quan hi ha variacions mínimes cada curs.
- 9.- Reconeixement horari per a la gestió de la burocràcia.
- 10.- En les avaluacions sociopsicopedagògiques, agrupació d'annexos en un únic document.
- 11.- Millora en la gestió de la formació en empresa en FP: que l'administració facilite les empreses a les quals contactar i reducció de duplicitats i gestions amb les empreses.
- 12.- Millora del PAP perquè es cree directament una vegada introduïdes les mesures en Ítaca 3.
- 13.- Reducció de la documentació per a sol·licitar informe sociopsicopedagògic.
- 15.- Establiment d'un calendari racional de tràmits per a facilitar el treball dels equips directius.
- 16.- Unificació de plataformes en una sola (Webfamília, Ítaca, Ítaca 3, Ovidoc...).
- 17.- No a l'obligació de publicar la informació en les dues llengües. Amb el valencià és suficient.

- 18.- Incorporació de ferramentes d'Intel·ligència Artificial per generar documentació necessària.
- 19.- Hores de descompte necessàries a la Comissió de Convivència per dedicar-s'hi en condicions.
- 20.- Hores de dedicació per a la gestió de la integració de l'alumnat nouvingut una vegada iniciat el curs.

INFRAESTRUCTURES EDUCATIVES (hi poden haver respostes de diferent professorat d'un mateix centre, ja que no s'ha demanat el centre concret)

12.- Teniu deficiències en les infraestructures del vostre centre (goteres, manca d'espais com gimnàs, biblioteca, etc.)?

Hi ha 481 respostes i els principals problemes són goteres, manca d'espais, reformes inacabades, aules prefabricades, portes i finestres en mal estat, banys no adaptats a alumnat d'infantil, inundacions, climatització inadequada, etc.



NC: No contesta

Respostes	Total	Percentatge
Caràcter singular	3	0,62%
CEIP	121	25,16%
CEP	2	0,42%
CIPFP	21	4,37%
Conservatori	7	1,46%
CRA	2	0,42%
Educació Especial	9	1,87%
EOI	11	2,29%
Escola d'Art i Superior de Disseny	4	0,83%
Escola de Ceràmica	2	0,42%
FPA	4	0,83%
IES	284	59,04%
Incomplet	3	0,62%
Infantil 2n Cicle	2	0,42%
No Contesta	2	0,42%
SECCIÓ IES	4	0,83%
Total general	481	

13.- Sou un centre afectat per la dana?

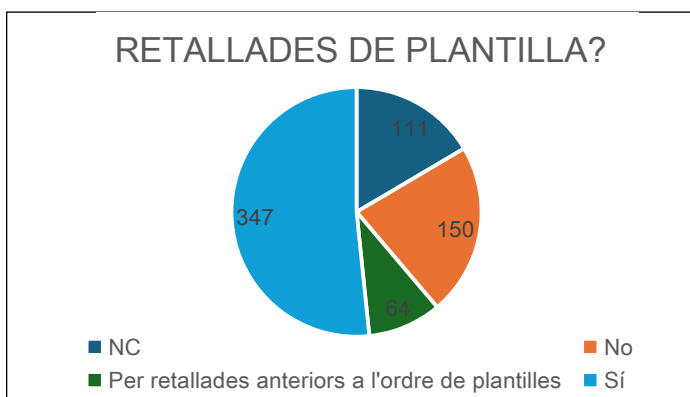
26 respostes són de centres afectats per la dana.

14.- En cas que tingueu necessitats respecte a les infraestructures, l'administració (ajuntament, direcció territorial, conselleria d'Educació) està actuant o té previst fer-ho?

Hi ha 243 respostes que, o no tenen prevista cap actuació (la majoria), o estan actuant molt lentament o de forma insuficient. Hi ha 49 respostes que desconeixen si tenen prevista una actuació per part de l'administració.

PLANTILLES DOCENTS

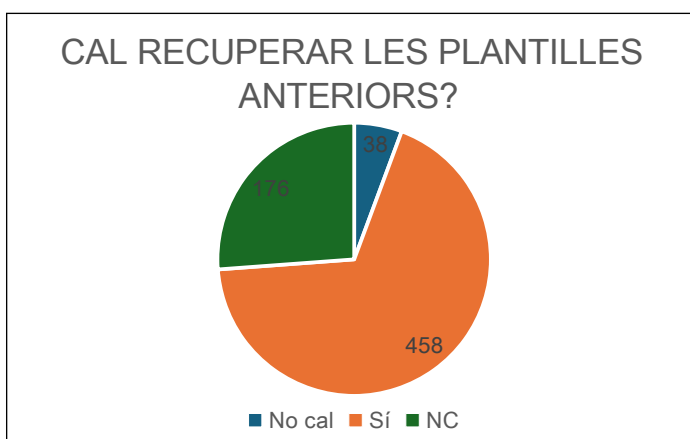
15.- El vostre centre s'ha vist afectat per les retallades de plantilles en aplicació de la nova ordre de plantilles de 2025? O per retallades anteriors?



Respostes	Total	Percentatge
Sí	347	51,64%
No	150	22,32%
Per retallades anteriors a l'ordre de plantilles	64	9,52%
No Contesta	111	16,52%
Total general	672	

NC: No Contesta

16.- Si heu patit retallades de plantilles, considereu que cal recuperar les plantilles anteriors?



Respostes	Total	Percentatge
No cal	38	5,65%
Sí	458	68,15%
No Contesta	176	26,19%
Total general	672	

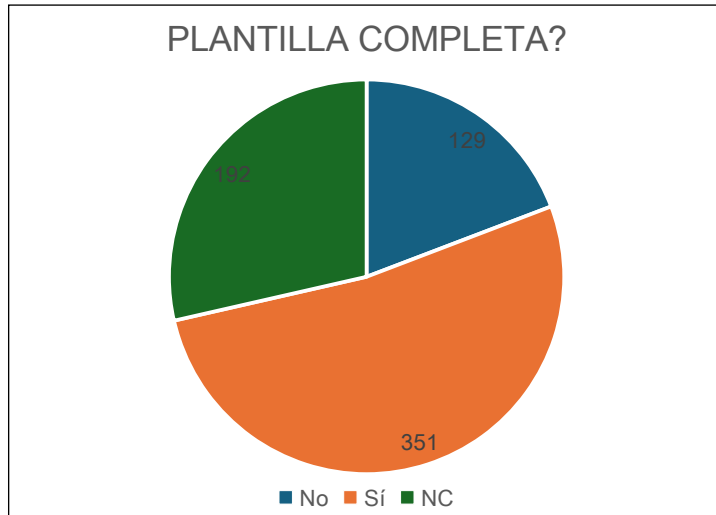
NC: No Contesta

17.- Quines necessitats de plantilles docents considereu que us manquen, si és el cas? Especifica quines especialitats caldria implementar

Hi ha hagut 318 respostes (47,3%) i la immensa majoria reclamen més personal especialitat per atendre les necessitats de l'alumnat. En concret més professorat de Pedagogia Terapèutica, d'Audició i Llenguatge i educadores i educadors.

També és un clam la recuperació de les 30 hores en els cicles semipresencials d'FP, retallats per l'ordre de plantilles del PP que substitueixen els acords signats per tots els sindicats amb el Botànic.

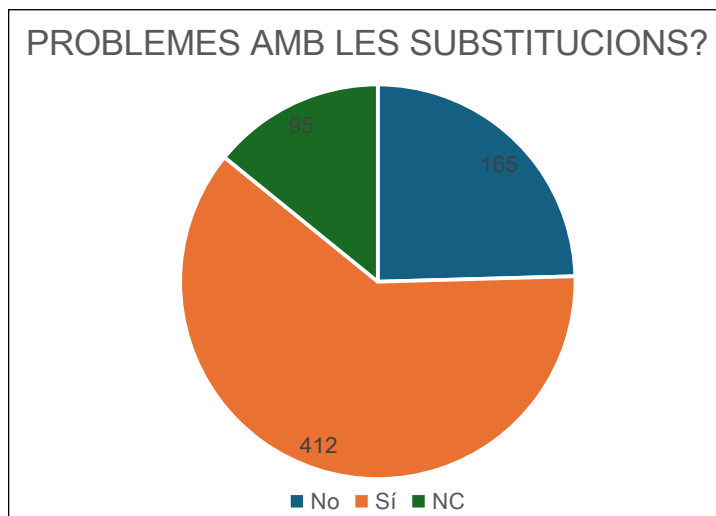
18.- Actualment teniu la plantilla estructural completa d'acord amb l'ordre de plantilles? (hi poden haver respostes de diferent professorat d'un mateix centre, ja que no s'ha demanat el centre concret)



Respostes	Total	Percentatge
No	129	19,20%
Sí	351	52,23%
No Contesta	192	28,57%
Total general	672	

NC: No contesta

19.- Heu tingut problemes per cobrir les substitucions al llarg d'aquest curs?



Respostes	Total	Percentatge
No	165	24,55%
Sí	412	61,31%
No Contesta	95	14,14%
Total general	672	

NC: No Contesta

20.- Si la resposta és sí, quan de temps han tardat en substituir la baixa/permís/licència, etc.?

18 respostes diuen que han tardat de 15 dies en cobrir les baixes del centre, en els casos més lleus. Els casos greus han tardat mesos i els més greus encara no s'ha cobert la baixa.

LLEI DE "LLIBERTAT EDUCATIVA"

21.- La Conselleria ha manifestat que està disposada a negociar qualsevol proposta dins del marc de la llei. STEPV exigeix la seua derogació i la implantació d'una altra norma que no arracone i margine el valencià a l'ensenyament. Comenta el que consideres sobre la qüestió.

Hi ha hagut 319 respostes (47,5%), de les quals la immensa majoria està d'acord en derogar la llei.

CONCLUSIONS

La majoria del professorat ha contestat l'enquesta individualment (95%) i en un 58,18% provenen d'IES, un 24,70% de CEIP i la resta (17,12%) d'altres tipus de centres. La majoria dels enquestats treballen a l'Alacantí (11,90%) o a la ciutat de València (10,57%). Per direccions territorials, la majoria depenen de València (49,55%) seguits d'Alacant (37,80%) i, finalment, Castelló (11,46%).

El 92,56% dels enquestats **estan d'acord amb la proposta retributiva del Sindicat i amb la proposta de reducció de ràtios plantejada en la ILP en 2023** (89,88%). La majoria dels enquestats afirmen que tenen la ràtio d'acord amb la llei (44,79%) mentre que un 10,57% la tenen per dalt i un 24,70% en algunes unitats sí i en altres no. Per baix de les ràtios se situa el 15,77%.

Respecte a les **mesures concretes per a reduir la burocràcia**, que han sigut més de 400 propostes, es poden sintetitzar en les 20 mesures recollides en la pregunta 10.

Quant a les **infraestructures**, 481 enquestats (50,5%) manifesten problemes diversos en les instal·lacions i la majoria afirma que no hi ha prevista cap actuació o que són molt lentes i insuficients.

Més d'un 60% dels enquestats afirmen que el seu centre ha patit **retallades de plantilles** bé per l'ordre de plantilles (51,64%) bé per retallades anteriors (9,52%) i el 68,15% considera que cal recuperar les plantilles anteriors a les retallades.

També s'evidencia la **necessitat d'incrementar el nombre de personal d'atenció educativa i de PT i AL** per atendre l'alumnat amb necessitats educatives i, en FP, recuperar les 30h en els cicles semipresencials.

La majoria (52,23%) té la plantilla de professorat completa, segons l'ordre de plantilles, però és rellevant que vora el 20% diu que no. És a dir, **la Conselleria és incapaç de complir amb la seua pròpia normativa**.

També és rellevant la quantitat de respostes sobre **problemes per a cobrir les substitucions del professorat**. Un 61,31% manifesta que han tingut problemes per cobrir baixes, permisos, etc., o que encara no han enviat cap docent substitut.

I, finalment, la majoria del professorat que ha contestat està **d'acord amb la derogació de la mal anomenada llei de "llibertat educativa"**.